

GÜVENİLİR, AÇIK, GÜNCEL VERİ



TÜRKİYE RAPORU

Aylık Rapor

Rapor 79-80 | Şubat 2023 Vol. I - II

28.02.2023

Yayın Politikası

Raporda yer verilen veriler, ilişkili analizler, grafikler ve görseller abonelik sahibinin kullanımı için olup bireysel aboneliklerde üçüncü şahıslarla paylaşılamaz.

Kurumsal aboneliklerde rapor ilgili kurumun çalışanlarının kullanımına açık olup bu kişiler dışında paylaşımı yapılamaz.

Raporda yer verilen veriler, ilişkili analizler, grafikler ve görsellerin tüm hakları saklı olup İstanbul Ekonomi Araştırma ve Danışmanlık A. Ş.'nin izni olmaksızın hiçbir medya veya sosyal medya mecrasında paylaşılamaz.

Veri Hakkında

Bu raporda paylaşılan tüm veriler **16-20 Şubat 2023** tarihlerinde Türkiye genelinde **2000** kişi ile düzenlediğimiz anket çalışmasından elde edilmiştir.

İstanbul Ekonomi Araştırma Hakkında	04
Metodoloji	04
Editör Notu	05
Gündemde Bu Ay	06
Sürekli Takip: Siyasi Partilerin Oy Oranları	12
Sürekli Takip: Siyasetçilerin Başarı Puanı	17
Sürekli Takip: Ekonominin Bugünü Ve Yarınına Bakış	20
Geçinebiliyor Musunuz?	30
Milli Yas, Ortak Acı: Deprem Geride Bıraktıkları	35
Afeti Yönetmek Ya Da Yönetememek	46
Büyük Deprem Ardından: Seçimler Ve Üniversiteler	66

İstanbul Ekonomi Araştırma Hakkında

İstanbul Ekonomi Araştırma, market araştırması, kamuoyu araştırması ve büyük veri analizi alanlarında hizmet vermektedir. Hızla değişen birey talep ve tercihlerini, farklı mecralardan en hızlı ve güvenilir şekilde ölçerek, uygulamada tam zamanında olmanızı sağlar.

İstanbul Ekonomi Araştırma 2016 yılında kurulmuştur. Konularında uzman ekonomist ve araştırmacılardan oluşan ekibimiz sizlere son teknoloji veri toplama tekniklerini kullanarak analizlerini sunmaktadır.

Müşteri portföyümüz içerisinde yurtiçi ve yurtdışından pek çok kamu ve özel sektör şirketi bulunmaktadır. Ek olarak özel sektör müşterilerimize pazar araştırması ve veri güdümlü danışmanlık hizmetleri sunmaktayız.

Metodoloji

Türkiye Raporu anketleri Bilgisayar Destekli Telefon Görüşmeleri (CATI) ile gerçekleştirilmektedir.

Yayımlanan araştırma sonuçları İstanbul Ekonomi Araştırma tarafından, her ay Türkiye çapında 26 ilde yaklaşık 2000 kişi ile gerçekleştirilen anket çalışmalarının sonuçlarıdır. Araştırmamızda yer verdiğimiz 26 il, Türkiye'nin 12 İBBS bölgesini temsil etmektedir. Türkiye İBBS (İstatistik Bölge Birimleri Sınıflandırması) Avrupa Birliği ülkelerinin kullandığı İstatistik Bölge Birimleri Sınıflandırması içinde Türkiye için kullanılan sınıflandırmadır.

2003 yılında geliştirilen bu standart Avrupa Birliği tarafından denetlenmektedir. Türkiye geneli nüfusu temsil etmek için anket sonucu elde ettiğimiz ham veri Türkiye İBBS standardına uygun şekilde eğitim, yaş ve cinsiyet bilgileri kullanılarak ağırlıklandırılmaktadır.

Anket sonuçlarımız %95 güven aralığı ve +/- 2,5 hata payı ile istatistik olarak anlamlı neticeler sunmaktadır.

Değerli üyeler,

Acımız var. Acımız büyük. Ülkemiz, 6 Şubat günü Kahramanmaraş merkezli depremlerle tarihinin en büyük yıkımlarından birine tanıklık etti. 41 binin üzerinde insanımız hayatını kaybetti. Yağan kar, organizasyonsuzluk, 7,7 ve 7,6 büyüklüğündeki depremlerin olağanüstü yıkıcı etkisi, süren artçılar depremin etkilerini daha da ağırlaştırdı. Geriye enkazlar kaldı. İnsanlar, evlerini, işlerini, ailelerini, geçirdikleri güzel senelerin meskenlerini, tanıdıkları ve bildikleri şehirlerini kaybettiler.

Depremin ardından dördüncü seviye alarm verilirken afetten etkilenen on ilimizde “Olağanüstü Hâl” ilan edildi. Maden işçileri, AFAD çalışanları, İsrail’den, Meksika’dan, Almanya’dan, dünyanın dört bir yanından gelen arama kurtarma ekipleri yıkılan binaların altında yaşam mücadelesi veren insanlarımızı enkazdan çıkarmak için uğraştılar.

Hâlâ birlik hâlinin yanında acı, dayanışmanın yanında öfke var. Çünkü yıkılan binaların yanında hasar alsa da yıkılmayan ayakta duran binalar var. Çünkü öldüren deprem değil. Rant siyaseti, bilimsizlik, denetimsizlik, insanların hayatıyla kumar oynayan müteahhitler, buna kendi çıkarları için izin veren siyasetçiler yıkımın en büyük sebebi.

Bizi neyin öldürdüğünü ve neyin kurtaracağını biliyoruz. Bu topraklarda bir kez daha 17 Ağustoslar, 6 Şubatlar yaşamamak için hatırlamak zorundayız.

Hatırlamak ve bilime dayanmak, yapılan her işte bilimi referans almak bizi kurtaracak.

Bu yasin ortasında, acımızla birlikte hatırlamak ve çalışmak sorumluluğunu hissediyoruz. Şubat 2023 raporunda bu sorumluluk duygusuna yaslandık.

Bu raporumuzda depremi sorduk. **Anketimizi depremden ağır şekilde etkilenen illerde gerçekleştirmedik.**

Derin üzüntü içinde, depremde hayatını kaybeden insanlarımıza Allah’tan rahmet, sevenlerine sabır ve başsağlığı diliyoruz. Ülkemize geçmiş olsun. İçinde bulunduğu bu zor ve karanlık günleri dayanışma ile atlatacağız.

Can Selçuki

Türkiye Raporu Direktörü

1 Şubat

- Ankara Büyükşehir Belediyesi, Mobil Market uygulaması ile ucuz et satışlarına başladı. Kurulan Mobil Market'in önünde sabahın erken saatlerinden itibaren uzun kuyruklar oluştu
- İstanbul Ticaret Odası, İstanbul'daki ocak ayı perakende enflasyonunu aylık %5,94, yıllık ise %79,68 olarak açıkladı.
- İngiltere ve Hollanda'nın ardından Almanya, İstanbul Başkonsolosluğu'nun güvenlik gerekçesiyle kapatıldığını duyurdu.

2 Şubat

- Sinan Ateş soruşturmasında tutuklanan en kritik isimlerden birisi, MHP'li avukat Serdar Öktem polise telefonunun şifresini vermedi, yakın zamanda Koronavirüs geçirdiği için hafıza kaybı yaşadığını ve incelemeye alınacak telefonunun açılış şifresini hatırlamadığını söyledi.
- Anayasa Mahkemesi'nde Zühtü Arslan'ın başkanlıktaki görev süresinin 13 Şubat'ta dolacak olması nedeniyle dün yapılan kritik seçimi Arslan 8 oy alarak kazandı. Cumhurbaşkanı Recep Tayyip Erdoğan'ın işaret ettiği İrfan Fidan ise 5 oy alarak kaybetti.

3 Şubat

- Doğrudan ABD Büyükelçisi Jeff Flake'i hedef alan İçişleri Bakanı Süleyman Soylu, "Amerikan büyükelçisine buradan söylüyorum. Hangi gazetecilere yazı yazdığını biliyorum. Pis ellerini Türkiye'nin üzerinden çek. Çok net söylüyorum. Pis ellerini Türkiye'nin üzerinden çek" derken Flake'in bu açıklama sırasında Dolmabahçe açıklarında demirleyen ve bayrağı çok büyük olduğu için tartışmalara sebebiyet veren ABD savaş gemisi USS Nitze'de olması dikkat çekti.
- TÜİK, Ocak ayı enflasyon oranlarını açıkladı. TÜİK'e göre enflasyon aylık bazda %6,65, yıllık bazda ise %57,68 olarak gerçekleşti. ENAG ise aylık enflasyonu %9,26, yıllık enflasyonu ise %121,62 olarak açıkladı.

4 Şubat

- Cumhurbaşkanı Recep Tayyip Erdoğan, Aydın'da katıldığı toplu açılış töreninde muhalefeti ağır sözlerle hedef aldı, "14 Mayıs'ta bunlara öyle çakalım ki bir daha bellerini doğrultmasınlar." dedi.
- Çanakkale'nin Gökçeada Belediyesi'ne "yolsuzluk" ve "rüşvet" iddiasıyla düzenlenen operasyonda gözaltına alınan Belediye Başkanı Ünal Çetin'in de aralarında olduğu üç kişi tutuklanırken üç kişi de adli kontrol şartıyla serbest bırakıldı.

5 Şubat

- Katıldığı televizyon programında konuşan AK Parti Grup Başkanvekili Bülent Turan, "Yeniden Refah Partisi'nin olacağı yer 6'lı masa değildir, Cumhur İttifakı'nın yanındır." dedi.
- Tekirdağ'da "Aziz Milletim Sıra Sende" temalı açık hava toplantısında konuşan MHP Genel Başkanı Devlet Bahçeli, Altılı Masa'nın henüz adayını belirleyemediğini ve "Ortadan çatladığını" iddia etti.

6 Şubat

- Türkiye sabaha karşı 4,17'de ve öğlen 13,24'te, biri 7,7 diğeri 7,6 büyüklüğünde, merkezi Kahramanmaraş olan iki büyük depremle sarsıldı. Depremden yaklaşık 15 milyon insanın yaşadığı ahramanmaraş, Hatay, Gaziantep, Malatya, Diyarbakır, Kilis, Şanlıurfa, Adıyaman, Osmaniye ve Adana etkilendi. İlk belirlemelere göre 2,921 kişi hayatını kaybederken 15,834 kişi yaralandı. 4,758 bina yıkılırken on binlerce insan enkaz altında kaldı. Hükümet 7 gün yas ilan etti.

7 Şubat

- Depremle ilgili konuşan Cumhurbaşkanı Recep Tayyip Erdoğan, depremle ilgili haberlerden şikayet etti, "Günü geldiğinde tuttuğumuz defterleri açacağız." dedi.
- Partisinin grup toplantısında konuşan MHP Genel Başkanı Bahçeli, deprem felaketi ile ilgili yetersizliklere ilişkin eleştiriler için "Mesnetsiz" ifadesini kullandı, eleştiri zamanı olmadığını söyledi.

7 Şubat

- Büyükşehir belediye başkanları ile deprem bölgesine giden CHP lideri Kemal Kılıçdaroğlu, "Gördüğümüz tablo televizyonlarda anlatılanlardan çok farklı." dedi. Bürokratlara engel çıkarıldığını anlattı, "Bu sürecin başlıca sorumlusu Erdoğan'dır, ülkeyi ne zaman batırırsa 'yanımda olun' çağrıları yapıyor, hadi oradan!" diye konuştu.
- Adana'da açıklama yapan AK Parti Sözcüsü Ömer Çelik binlerce kişinin yaşamını yitirdiği depreme ilişkin "Cumhur İttifakı olarak sahadayız." ifadesini kullanırken 10 kentte 3 ay için OHAL ilan edildi.

8 Şubat

- Herkes yakınlarını Twitter üzerinden ararken öğleden sonra Twitter'a erişim yavaşladı ve gece yarısına kadar bu durum devam etti. Hükümet tepkilere rağmen konuyla ilgili olarak herhangi bir açıklama yapmadı.
- AK Parti'nin bir önceki dönem Kahramanmaraş milletvekili Nursel Reyhanlıoğlu, yardım için şehre gelen İBB Başkanı İmamoğlu'nu karşısında görünce "Burada ne işin var. İstanbul'a git. Devlet burada. İngiliz uşağı." diyerek hakaret etti.
- En büyük yıkımın yaşandığı Hatay'da cezaevinde isyan çıktı. Yaklaşık 250 kişilik mahkum grubunun cezaevinden kaçmaya çalıştığı ileri sürülürken 12 mahkum yaralandı. Mahkumlardan 3 tanesinin ise öldüğü iddia ediliyor.
- Kahramanmaraş ve Hatay'da incelemelerde bulunan Cumhurbaşkanı Recep Tayyip Erdoğan, bir depremzedeye konuşurken yaşanan felaket için, "Bunlar kader planının içinde olan şeyler." dedi, "Böyle büyük felaketslere hazırlıklı olmak mümkün değil." derken depremzedelerden sabır istedi.
- Ülkü Ocakları'nın eski genel başkanı akademisyen Doç. Dr. Sinan Ateş cinayetinin tetikçisi Eray Özyağıcı, yurt dışına çıkmaya çalışırken yakalandı ve tutuklandı.

9 Şubat

- Hatay Büyükşehir Belediye Başkanı Lütfü Savaş, Ulaştırma ve Altyapı Bakanı Adil Karaismailoğlu'nun havaalanındaki çalışmaları İGA'nın yaptığı iddialarını yayınladı, "Havaalanını Mansur Bey ile birlikte yaptık." dedi.
- Dışişleri Bakanlığı, 6 Şubat depremlerinin ardından 95 ülkenin Türkiye'ye yardım teklifinde bulunduğu, 53 ülkenin arama kurtarma ekipleriyle birlikte sahada olduğunu bildirdi.

10 Şubat

- Yardım kampanyalarında insanların AFAD yerine AHBAP'ı tercih etmesi, iktidar çevrelerinde rahatsızlık yarattı. Cumhurbaşkanı Recep Tayyip Erdoğan da yardımların AFAD'a yapılmasını tavsiye etti.
- Üçüncü kez deprem bölgesine Cumhurbaşkanı Recep Tayyip Erdoğan, önüne çocukları dizerek açıklama yaptı. Depreme müdahalenin istenen hızda olmadığını kabul eden Erdoğan, bunu afetin büyüklüğüne bağladı, depremzedelere 15 bin lira taşınma yardımı yapılacağını duyurdu.
- Rönesans Rezidans'ın müteahhiti Mehmet Yaşar Coşkun, bankalardan çektiği paralarla yurt dışına gitmek isterken havaalanında yakalandı.
- Depremin merkez üssü Kahramanmaraş'ta İnşaat Mühendisleri Odası'nın İl Temsilciliği binası, çevresindeki binaların enkaza dönüşmesine rağmen sağlam bir şekilde ayakta kalması sosyal medyada gündem oldu.
- Kahramanmaraş'ta enkazın altında kalarak hayatını kaybeden kızının elini bırakamayan Mesut Hançer, acının simgesi haline geldi.

11 Şubat

- Hükümet, depremzedelere geçici barınma imkanını, üniversiteleri yüz yüze eğitime kapatıp öğrenci yurtlarını boşaltma formülüyle buldu. Cumhurbaşkanı Recep Tayyip Erdoğan, üniversitelerde tamamen uzaktan eğitime geçileceğini duyurdu.

11 Şubat

- Adana'da 92 kişinin yaşadığı 16 katlı binayı yapan Hasan Alpargün KKTC'de yakalanırken Gaziantep'te yıkılan Bahar Apartmanı müteahhidi İbrahim Mustafa Uncuoğlu Pendik'te yakalandı.
- Diyarbakır'da depremden etkilenen bölgeyi ziyaret eden Adalet Bakanı Bekir Bozdağ ile ona eşlik eden AK Parti milletvekili Oya Eronat'a vatandaşlar tepki gösterdi.
- Hatay'da hasarlı binalardan hırsızlık yapan ve kendilerini görevli gibi tanıtip yardım malzemelerine el koyan 42 şüpheli yakalandı.
- Can kaybının olmadığı Erzin ilçesinin Belediye Başkanı Ökkeş Elmasoğlu, bunun kaçak yapılaşmayla mücadelenin sonucu olduğunu vurguladı.
- Iğdır'daki Ermenistan ile Türkiye arasındaki Alican Sınır Kapısı, 35 yıl sonra Kahramanmaraş merkezli depremlerden etkilenen illere yardım ulaştırılması için açıldı.
- Eski CHP Genel Başkanı ve Antalya Milletvekili Deniz Baykal, 84 yaşında hayatını kaybetti.

12 Şubat

- Adıyaman'da çöken birçok binanın müteahhidi olan Yavuz Karakuş, eşiyle birlikte Gürcistan'a kaçarken yakalandı. Yakalandıktan sonra konuşan Karakuş, "Vicdanım rahat. 44 bina yaptım. 4'ü yıkıldı.
- Hatay'da yağmacı olduğu iddiasıyla gözaltına alınan Ahmet Güreşçi, götürüldüğü jandarma karakolunda hayatını kaybetti.
- AK Parti Diyarbakır Milletvekili Oya Eronat, depremin vurduğu Diyarbakır'a yapılan yardımların ihtiyaç sahiplerine ulaşmamasından yakınan vatandaşı, "Provokasyon yapmakla" suçladı.
- İstanbul Cumhuriyet Başsavcılığı, "Hatay Yarseli Barajı'nın duvarının çatladığı" yönünde asılsız paylaşımlar yaptığı iddiasıyla Babala TV'nin sahibi Oğuzhan Uğur ve diğer sorumlu kişiler hakkında "halkı yanıltıcı bilgiyi alenen yayma" suçundan resen soruşturma başlattı.

13 Şubat

- Eski TBMM Başkanı Bülent Arınç, afet nedeniyle seçimlerin ertelenmesi gerektiğini savundu. "Ne mayısta ne de haziranda seçim olmaz, olamaz." ifadesini kullanırken çok büyük tepki topladı.
- Hatay'da yıkılan Erdoğan Apartmanı'nın müteahhidi Mustafa Erdoğan Keçecioğlu, Gaziantep'te yıkılan Ayşe-Mehmet Polat Sitesi'nin müteahhidi Mehmet Ertan Akay, Adana'da yıkılan Hasan Alpargün Apartmanı'nın müteahhidi Hasan Alpargün, Hatay'ın Saraykent Mahallesi'nde bulunan Kule apartmanının müteahhidi Ömer Cihan'ın tutuklandı.

14 Şubat

- Deprem bölgesinde arama ve kurtarma faaliyetlerinde bulunan İspanyol ekibi, Ankara'nın enkazlara iş makineleri ile girme kararı aldığını duyurdu ve Türkiye'den ayrıldı.
- Malatya'da 3 yıl önce inşa ettiği iki bloklu Seyri-i İstanbul Evleri depremde yerle bir olan eski MÜSİAD Malatya Şube Başkanı Muharrem Poyraz'ın gözaltına alındığı belirtildi.
- Partisinin grup toplantısında konuşan MHP lideri Devlet Bahçeli, felaket sonrası yapılan eleştirilere çok sert tepki gösterdi, AHBAP ve Babala TV'yi hedef aldı.
- Habertürk muhabiri Adıyaman'daki son durumu anlatırken canlı yayına giren bir sağlık çalışanı, Adıyaman'ın üç gün boyunca kaderine terk edildiğini ve yalnız bırakıldığını ifade etti. Yolda yürürken enkaz altındaki insanların sesini duyduklarını ancak hiçbir şey yapamadıkları için kulaklarını kapattıklarını söyledi.
- Kahramanmaraş'ta bulunan bir züccaciye dükkanının depremde hasar görmemesi, içeride bulunan tabaklar dahil eşyaların yerinden oynamaması sosyal medyada gündem oldu.
- Gaziantep'in Nurdağı ilçesinde görevlendirilen Şırnak Valisi Osman Bilgin, ilçenin komple yıkılarak yeniden inşa edileceğini açıkladı.
- AK Parti Milletvekili Zehra Taşkesenlioğlu'nun eşi Ünsal Ban önceki gün tutuklu bulunduğu dosyadan tahliye olduktan sonra başka bir dosyadan gözaltına alınarak tekrar tutuklandı.

15 Şubat

- Türkiye Barolar Birliği Başkanı Erinç Sağkan, anayasada seçimlerle ilgili hükmün açık olduğuna dikkati çekerek seçimlerin savaş hali dışında ertelenemeyeceğini belirtti.
- Deprem bölgesinde yürütülen hasar tespit çalışmalarıyla ilgili açıklamada bulunan Çevre, Şehircilik ve İklim Değişikliği Bakanı Murat Kurum, acil yıkılması gereken 50 bin 576 bina olduğunu açıkladı.
- Türkiye'deki televizyonların ortak yayını ile düzenlenen ve "Türkiye tek yürek" adı verilen yardım kampanyasında 115 milyar lira toplanırken bunun 90 milyar lirayı aşan bölümü ise kamu kuruluşları ya da devletin kontrol ettiği şirketlerden geldi.

16 Şubat

- AFAD Risk Azaltma Genel Müdürü Prof. Dr. Orhan Tatar, depremin 11. gününde, arama kurtarma faaliyetlerine son verildiğini açıkladı
- Dünyanın dört bir yanından, deprem haberi ile yola çıkıp Türkiye'deki arama kurtarma faaliyetlerine katılan profesyonel ekipler ülkelerine dönmeye başladılar.
- Antakya'daki 78 kişiye mezar olan Farklı Yaşam Rende Sitesi'nin dört bloğundan ikisi yıkılırken yıkılan binaların kolonlarının kesildiği ve bununla ilgili yapılan suç duyurusuna takipsizlik kararı verildiği öğrenildi.
- Yardım yayınında deprem için 3 milyar lira bağışlayan Cengiz Holding'in aynı gece aynı tutarda teşvik aldığı ortaya çıktı.

17 Şubat

- Eski TBMM Başkanı Bülent Arınç, gelen tepkiler üzerine "Savaş hali dışında olmazmış. Ayet-i Kerime mi var? Allah'tan korkun." dedi.
- İçişleri Bakanı Süleyman Soylu, depreme müdahalenin neden geç yapıldığı ile ilgili soruya "Bizim hazırlığımız İstanbul depremiydi." yanıtını verdi.
- CHP Genel Başkanı Kemal Kılıçdaroğlu, yaptığı açıklamada "Seçim zamanında, 18 Haziran'da yapılacak. Önümüzde bunun için 4 ay var. Eğer daha önce seçim yapmak istiyorsa yetkisini kullanıp Meclis'i feshetmesi gerekir." dedi.
- Kahramanmaraş'da yaptığı binalar yıkılan AK Parti Dulkadiroğlu İlçe Başkanı Şahin Avşaroğlu ve Adıyaman'da yıkılan Özkan Apartmanı'nın müteahhidi Mehmet Özkan haklarında açılan soruşturmalar kapsamında tutuklandılar.
- Danıştay saldırısının faili avukat Alparslan Arslan, İstanbul'da kaldığı Maltepe Kapalı Ceza İnfaz Kurumu'ndaki koğuşunda ölü olarak bulundu.
- TELE1'den Egehan Erkün'e konuşan Aile ve Sosyal Hizmetler Bakanlığı yetkilisi, Hatay'daki 20 depremzede çocuğun İstanbul Beykoz'da bulunan İHH villasında olduklarını doğruladı.

18 Şubat

- Millet İttifakı liderleri, Türkiye'ye büyük acılar yaşatan deprem sonrasında "deprem" gündemiyle toplandı. Ortak açıklamada altı liderin hedefinde Partili Cumhurbaşkanlığı Sistemi ve Cumhurbaşkanı Recep Tayyip Erdoğan vardı.
- Çevre, Şehircilik ve İklim Değişikliği Bakanı Murat Kurum, büyük yıkım olan 10 il için, yıkılan Nurdağı'nda dün açıklama yaptı. "10 ilde etüt çalışmaları yapılıyor. Ay sonu itibarıyla süreçleri başlatıyoruz, mart başı inşatlara eşzamanlı başlayacağız." dedi.
- CNN Türk'te katıldığı programda deprem sonrası yapılan yardımları ve koordinasyonu anlatan İçişleri Bakanı Süleyman Soylu, "Kendimin hazmetmediği, terör örgütüyle ilişkilendirdiğim bir partinin belediyesine de, 'burada çadır kurabilirsin, engellemiyorum' dedim." dedi.
- İstanbul Valiliği, kentte riskli bulunan 93 okulun öğrencilerinin "depreme güvenli okullara" nakledilerek eğitim öğretim görmeye devam edeceklerini açıkladı.

19 Şubat

- Depremi yıktığı şehirlerden Nurdağı'na koordinatör olarak atanan Şırnak Valisi Osman Bilgin, "Kusura bakmayın belki de geç geldik ama durum gördüğünüzden, bildiğinizden çok daha vahim. Açıklanan rakamlardan 3-4-5 kat daha kötü. Geç geldiysek özür dileriz." dedi.
- Adana'dan Antakya'ya gelen Ogün Abi Çocuk Derneği üyeleri, depremde hayatını kaybeden çocukları anmak için enkaz alanlarına rengarenk balonlar astılar.
- Milli Savunma Bakanı Hulusi Akar, deprem sonrası 10 bin 633 Suriyeli sığınmacının gönüllü olarak ülkesine geri döndüğünü açıkladı.
- Çevre, Şehircilik ve İklim Değişikliği Bakanlığı, yaşanan depremlerde 20,662 bina ve 71,052 bağımsız bölümün yıkıldığını açıkladı.

20 Şubat

- Kahramanmaraş depremlerinde çok büyük bir yıkım yaşayan Hatay akşam saatlerinde yeniden sallandı. Defne'de 6,4 ve Samandağ'da 5,8 büyüklüğünde iki deprem yaşanırken Hatay'da hasarlı binalar çöktü, elektrikler kesilirken AFAD tsunami uyarısı yaptı, vatandaşları deniz kıyısından uzaklaşmaya çağırdı.
- Cumhurbaşkanı Recep Tayyip Erdoğan, MHP Genel Başkanı Devlet Bahçeli ile birlikte Hatay ve Kahramanmaraş'ı ziyaret ederken muhalefeti eleştirdi.

21 Şubat

- Osmaniye ve Gaziantep'te deprem çalışmalarını inceleyen Cumhurbaşkanı Recep Tayyip Erdoğan, "Kızılay nerede" sorusunu soranlara "Terbiyesiz, terbiyesizliğini bırakmaz. Çıkmış bir tanesi 'Kızılay nerede' diyor. Be ahlaksız, be namussuz, be adi. Günde 2,5 milyon insana bu Kızılay yemeğini ulaştırıyor." dedi.
- Partisinin grup toplantısında konuşan MHP Genel Başkanı Devlet Bahçeli, "Depremden menfaat devşirmenin arayışında olanlar ahlaksızlığın markalarıdır. Bunları tek tek not aldığımız da bilinmelidir." dedi.
- Hatay'da onlarca kişinin hayatını kaybettiği Kule Apartmanı'nın müteahhidi Ömer Cihan'ın sadece 12 bin lira ödeyerek ruhsata aykırı inşaatı tamamladığı ortaya çıktı.
- Türkiye'deki en çok girilen sitelerden birisi olan Ekşi Sözlük'e BTK tarafından erişim engeli getirildi.

22 Şubat

- İYİ Parti Genel Başkanı Meral Akşener ile ilgili gizli bilgilere sahip olduğunu ve bir yıl önce de bu bilgileri dosya halinde CHP Genel Başkanı Kemal Kılıçdaroğlu'na ilettiğini iddia eden eski Çalışma ve Sosyal Güvenlik Bakanı Yaşar Okuyan CHP'den ihraç edildi.
- RTÜK, Kahramanmaraş merkezli depremlerin ardından yaşanan eksiklikleri ekrana taşıyan Halk TV, Tele 1 ve Fox TV'ye ceza yağdırdı.

23 Şubat

- Hatay'ın Defne ilçesinin Belediye Başkanı İbrahim Güzel, "Vallahi yeter. Bir çadır gönderemediniz. Bunun muhatabı kimse üstüne alınsın. Beni de Silivri'ye atın. İnsanların kafalarını sokabilecekleri bir yer yok." diyerek isyan etti.
- TRT Haber'e açıklamalarda bulunan İçişleri Bakanı Süleyman Soylu, "Türkiye çok uzun zamandır bu hazırlıkları yapmamış olsaydı çok büyük bir kaos ile karşı karşıya kalırdı." dedi.
- Adıyaman ilinde 100'den fazla vatandaşın hayatını kaybettiği 3 sitenin müteahhidi Yasin Akbaş İstanbul'da yakalanarak tutuklandı.

24 Şubat

- Millet İttifakı'nın üyelerinden Demokrat Parti'nin Genel Başkanı Gültekin Uysal, partisinin Cumhurbaşkanı adayının Kemal Kılıçdaroğlu olduğunu söyledi.
- Kırçuval Otel'in sahibi, AK Parti'nin Battalgazi Belediyesi'nde Başkan Yardımcılığı Zafer Kırçuval, kardeşi ile birlikte çıkarıldığı mahkeme tarafından tutuklandı.
- AFAD, Kahramanmaraş merkezli depremlerde hayatını kaybedenlerin sayısının 44 bin 218'e yükseldiğini açıklarken deprem bölgesinden 528 bin 146 kişinin tahliye edildiğini duyurdu.

25 Şubat

- Nurdağı'nın AK Partili Belediye Başkanı Ökkeş Kavak ve Belediye Meclis Üyesi, İmar Komisyonu'nda görevli Yunus Kaya, müteahhidi oldukları binalar yıkıldığı için tutuklandılar.
- Fenerbahçe'nin Konyaspor ile oynadığı maç sırasında tribünler hükümet istifa sloganları atılırken Bein Sports yayının sesini kısıtı.
- "İstanbul Deprem Bilim Üst Kurulu"nun açılışında konuşan İBB Başkanı Ekrem İmamoğlu, "Kahramanmaraş depremleriyle yaşanan trajedinin İstanbul'a ve İstanbullulara yaşatılmasına, ne pahasına olursa olsun izin vermeyeceğim." dedi.
- AFAD Deprem ve Risk Azaltma Genel Müdürü Orhan Tatar, Kahramanmaraş merkezli 2 büyük depremin ardından 9 bin 470 artçı sarsıntı kaydedildiğini, ortalama 3 dakikada 1 artçı deprem yaşandığını açıkladı.

26 Şubat

- Beşiktaş'ın Antalyaspor ile oynadığı maçta, deprem saati olan 4,17'nci dakikasında taraftarlar stada peluş oyuncak yağdırırken staddan "Hükümet istifa" sloganları yükseldi.
- Fenerbahçe maçındaki protestoya tepki gösteren MHP lideri Devlet Bahçeli, Beşiktaş maçına da dikkat çekerek "Tribünden istifa sloganlarının atılması sorumsuzluk ve şuarsuzluktur." dedi, maçların seyircisiz oynanmasını önerdi. Beşiktaş maçındaki protesto sonrasında ise BJK üyeliğinden istifa ettiğini duyururken MHP'nin BJK üyesi yöneticileri de ardından istifa etmeye başladı.
- Grup başkanvekilleri Engin Özkoç, Engin Altay ve Özgür Özel, CHP grubunun cumhurbaşkanı adaylığı ve seçim süreci için Kemal Kılıçdaroğlu'na tam yetki verdiğini açıkladı.
- Cumhuriyet gazetesi yazarı gazeteci Murat Ağirel, depremlerin 3. gününde Kızılay'ın Ahbap Derneği'ne tanesi 22,440 liradan 250 tane çadır sattığını ortaya çıkardı. Ahbap kurucusu Haluk Levent, "Herkes can derdinde soğuktan donarken 'Bu çadırları almalı mıyız ya da almamalı mıyız?' lüksüne sahip değildik olamazdık da ve satın alıp bölgeye gönderdik." dedi. Kızılay Başkanı Dr. Kerem Kınık, satışı doğrularken "İşbirliği ahlakidir, akılcıdır, yasalıdır. Aksini iddia eden ise ya meseleyi anlamamış ya da kötü niyetlidir." dedi.

27 Şubat

- Malatya bu kez de Yeşilova merkezli 5,6 büyüklüğündeki depremle sarsıldı. Yine onlarca insan enkaz altında kalırken 101 kişi yaralandı, 1 kişi hayatını kaybetti.
- Adıyaman'ın Gölbaşı ilçesinde kurulan konteyner kenti ziyaret eden Cumhurbaşkanı Recep Tayyip Erdoğan, 200 liralık banknotlardan oluşan bir deste çıkarıp kendisini selamlayan çocuklara tek tek dağıttı. "Sarsıntılardan yıkıcı etkisi, olumsuz hava şartları, hasar gören alt yapının getirdiği zorluklar gibi sebeplerle maalesef ilk birkaç gün arzu ettiğimiz etkinlikte çalışma yürütemedik. Bunun için sizden helallik istiyorum." dedi.
- AK Parti Grup Başkanvekili Mustafa Elitaş, seçimin ertelenmesinin söz konusu olmadığını söyledi.
- Fenerbahçe ve Beşiktaş maçlarında tribünlerden yükselen, "Hükümet istifa" sloganlarıyla ilgili konuşan İçişleri Bakanı Süleyman Soylu, "Bizim mesaimizi bölmesinler. Ama mesaimizi bölmek isterlerse rahat böleriz, hodri meydan." dedi.
- "Hükümet istifa" sloganlarına Kayserispor, Konyaspor, Rizespor, Başakşehir, Alanyaspor ve Çaykur Rizespor kulüplerinden tepki açıklaması gelirken kulüpler, Kulüpler Birliği'nin paylaşımını retweetledi.
- Fox TV'de İlker Karagöz'ün sorularını yanıtlayan Haluk Levent'in kurucusu olduğu Ahbap Derneği'nin Kızılay'dan 2 bin 50 çadır satın almasının yankıları devam ederken Levent, Kızılay'dan gıda da satın aldıklarını açıkladı. Konuyla ilgili konuşan Kızılay Başkanı Dr. Kerem Kınık, "Gıdayı biz değil, şirketimiz sattı." dedi.

28 Şubat

- Zafer Partisi Genel Başkanı Ümit Özdağ, "Cumhurbaşkanı adayı olarak Mansur Yavaş'ı gösterirlerse aday çıkarmayıp destekleyeceğiz. Mansur Yavaş aday gösterilmezse kuracağımız yeni ittifakın Cumhurbaşkanı adayı Muharrem İnce'dir." dedi.



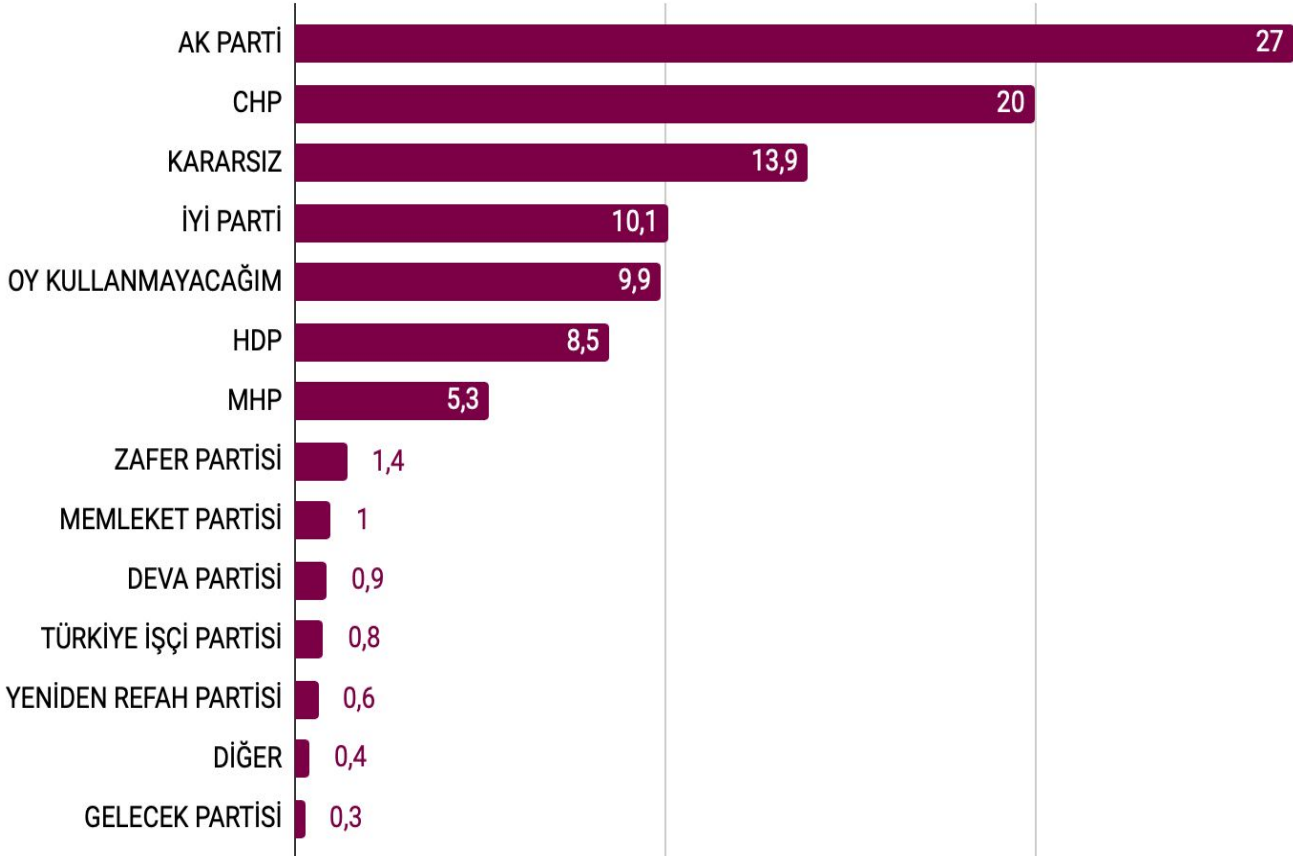
SÜREKLİ TAKİP: **SİYASİ PARTİLERİN OY ORANLARI**

ŞUBAT AYI SİYASİ SONUÇLARI

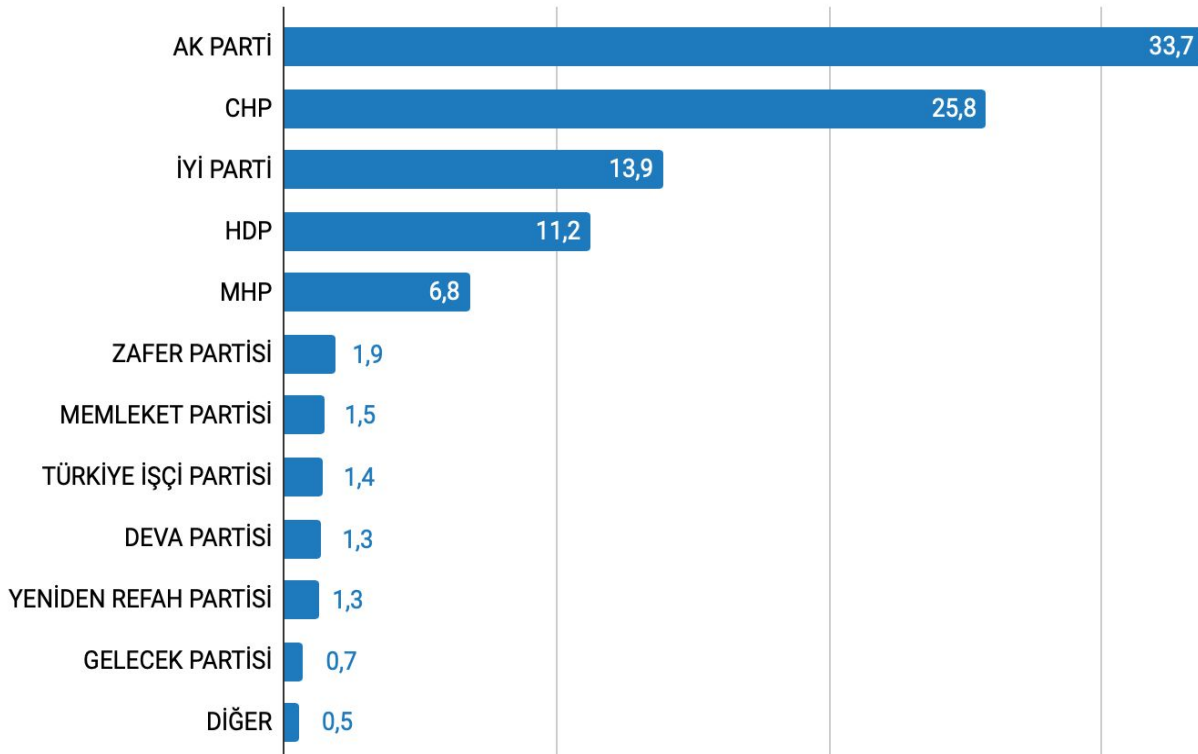
- Bir sonraki sayfa **Şubat 2023** siyasi sonuçlarını içermektedir.
- Sonuçlar **%13,9** seviyesinde olan kararsızlar hem dağıtılmadan hem de dağıtılarak sunulmuştur.
- Kararsızların dağıtılması partilerin oy oranlarına göre nispi olarak **YAPILMAMIŞTIR**.
- Kararsızlar, çoklu mütekabiliyet analizi kullanılarak, kararsız olduğunu ifade eden katılımcıların tüm diğer sorulara verdikleri cevaplar göz önüne alınarak, bu eğilimleri doğrultusunda dağıtılmıştır.
- Oy kullanmayacağını belirtenler partiler arasında eşit olarak dağıtılmıştır.

Bu Pazar genel seçim olsa hangi partiye oy verirsiniz? (%)

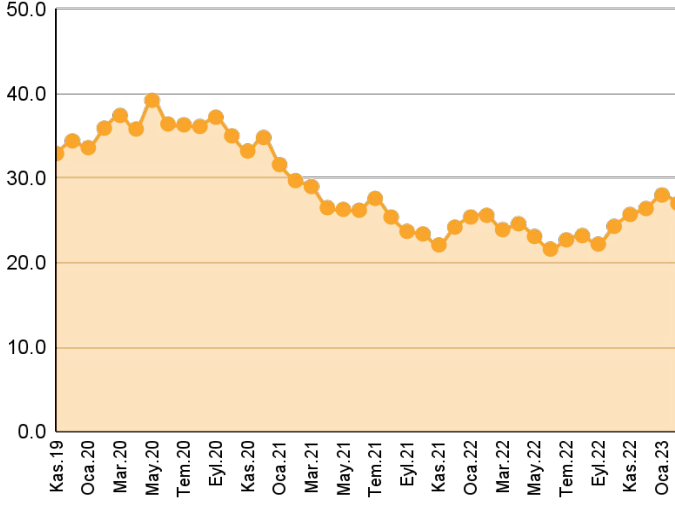
KARARSIZLAR DAĞITILMADAN



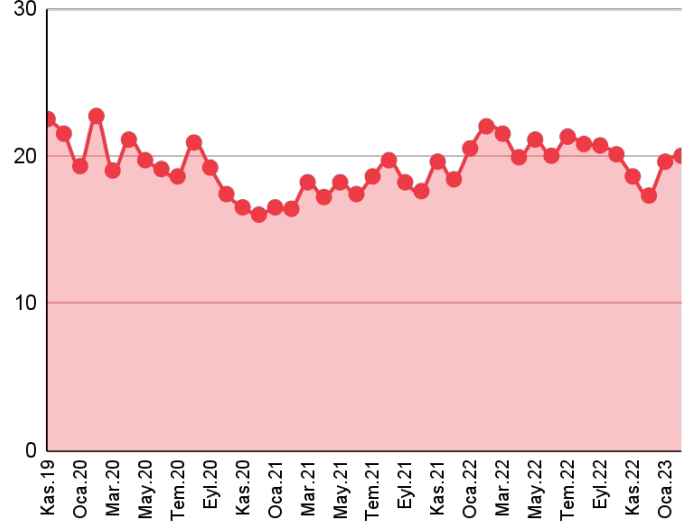
KARARSIZLAR DAĞITILDIĞINDA



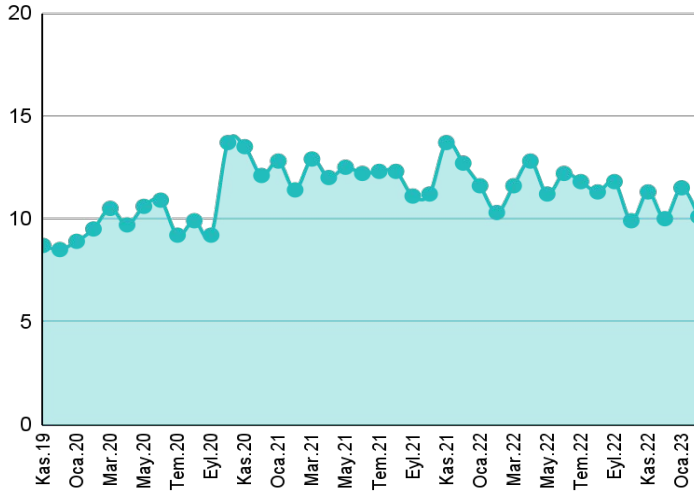
AK Parti



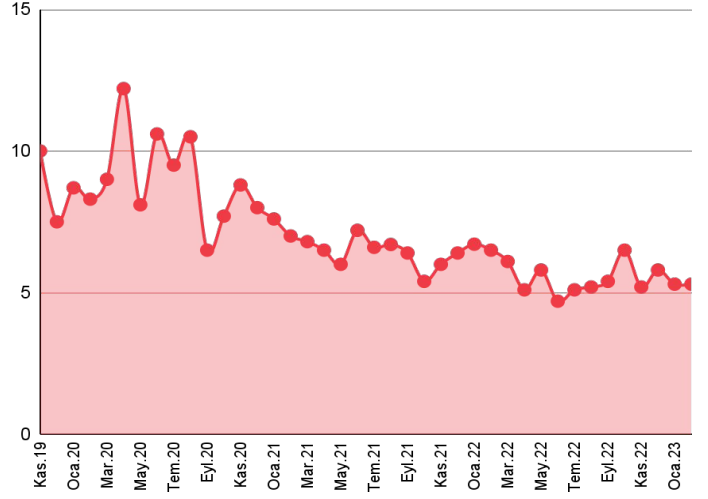
CHP



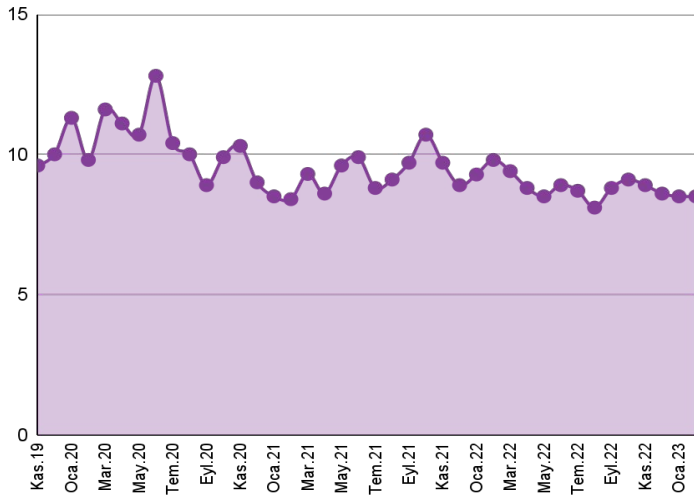
İYİ Parti



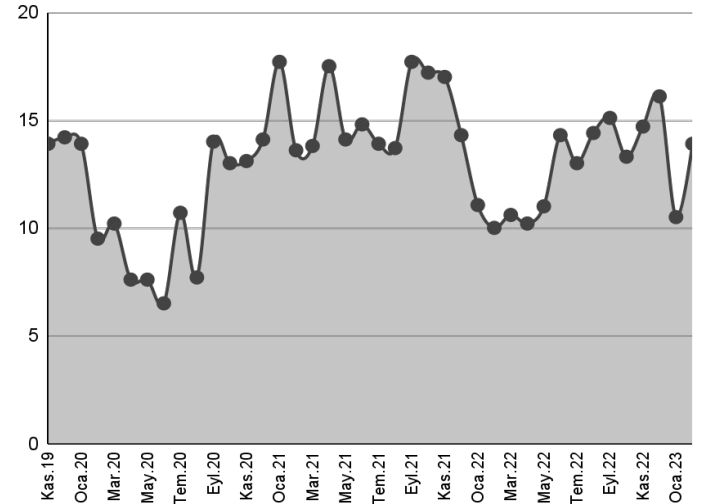
MHP



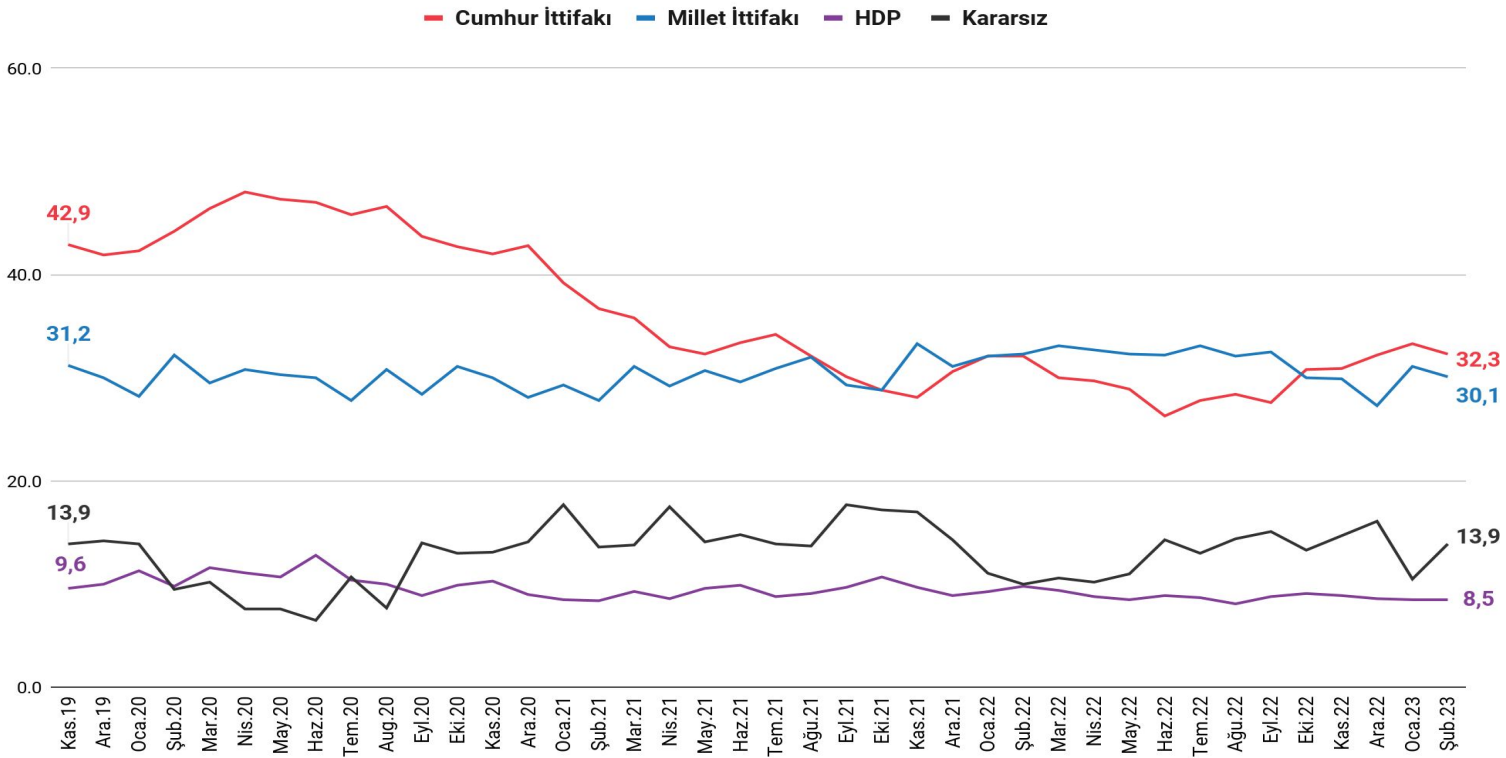
HDP



Kararsız



Bu Pazar genel seçim olsa hangi partiye oy verirsiniz? (%)



2018 Milletvekili Seçimleri Oy Tercihi

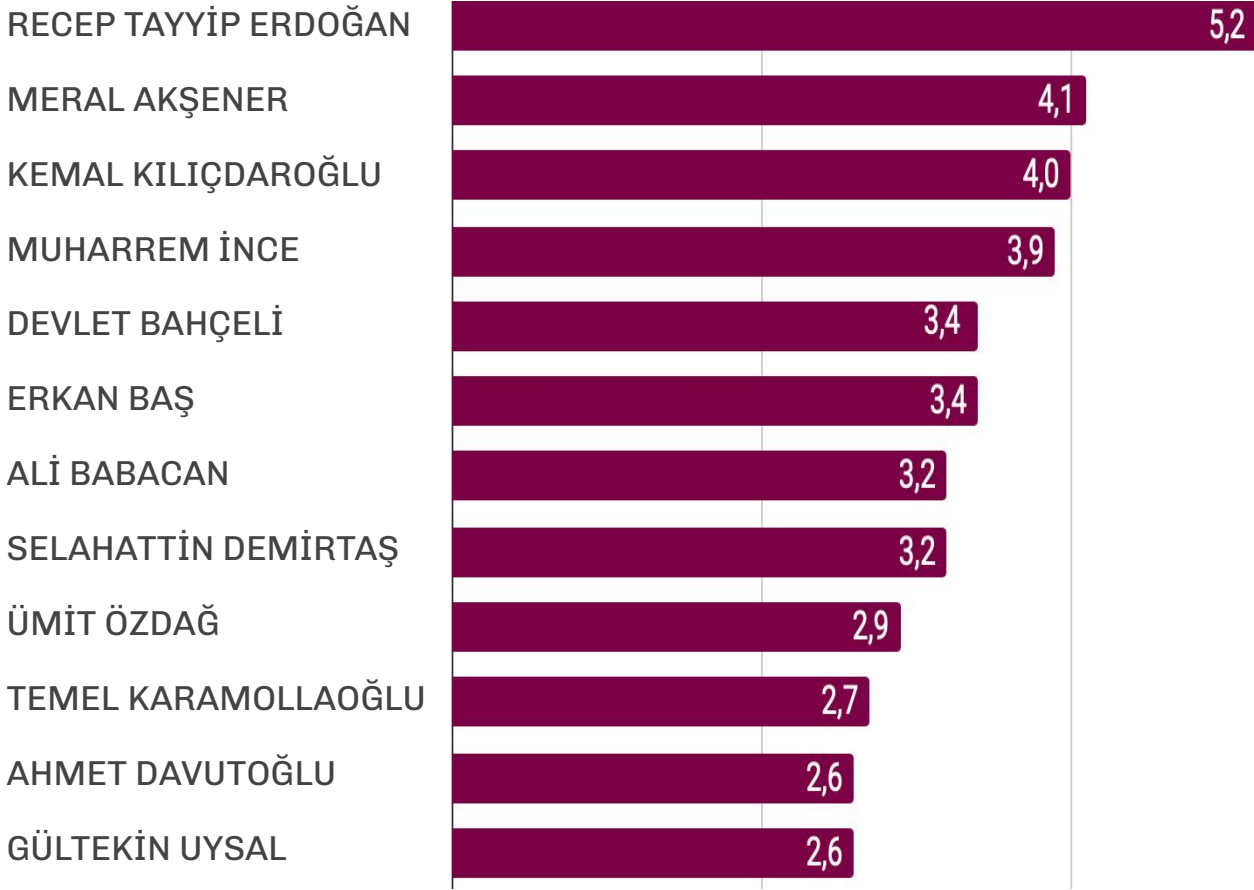
	%	2018 Milletvekili Seçimleri Oy Tercihi				
		AK Parti	CHP	HDP	İYİ Parti	MHP
Bu Pazar Oy Tercihi						
AK Parti		74	2,1	2,1	2,5	10,3
CHP		5	73	9,2	8,8	2,7
HDP		1,7	1,1	75,4	0	0
İYİ Parti		2,9	8,2	0,5	64,8	13
MHP		1	1,3	1	1,3	51,6
Diğer		4,4	6,3	5,1	18,3	11,9
Kararsız		3,5	2,9	0,5	1,9	2,7
Oy Kullanmayacağım		7,5	5	6,2	2,5	7,6

SÜREKLİ TAKİP:
SİYASETÇİLERİN
BAŞARI PUANI



Sayacağım siyasetçileri 1-10 arası ne kadar başarılı buluyorsunuz?

(1=Çok başarısız, 10=Çok başarılı)



Şubat 2023'te Cumhurbaşkanı Erdoğan'ın başarı puanı, Ocak 2023'e göre 0,1 puan artarak 5,1'den 5,2'ye yükseldi.

Şubat 2022'de Cumhurbaşkanı Erdoğan'ın başarı puanı 4,6 idi. Son bir yılda Erdoğan'ın başarı puanı 0,6 puan artarak 5,2'ye çıktı.

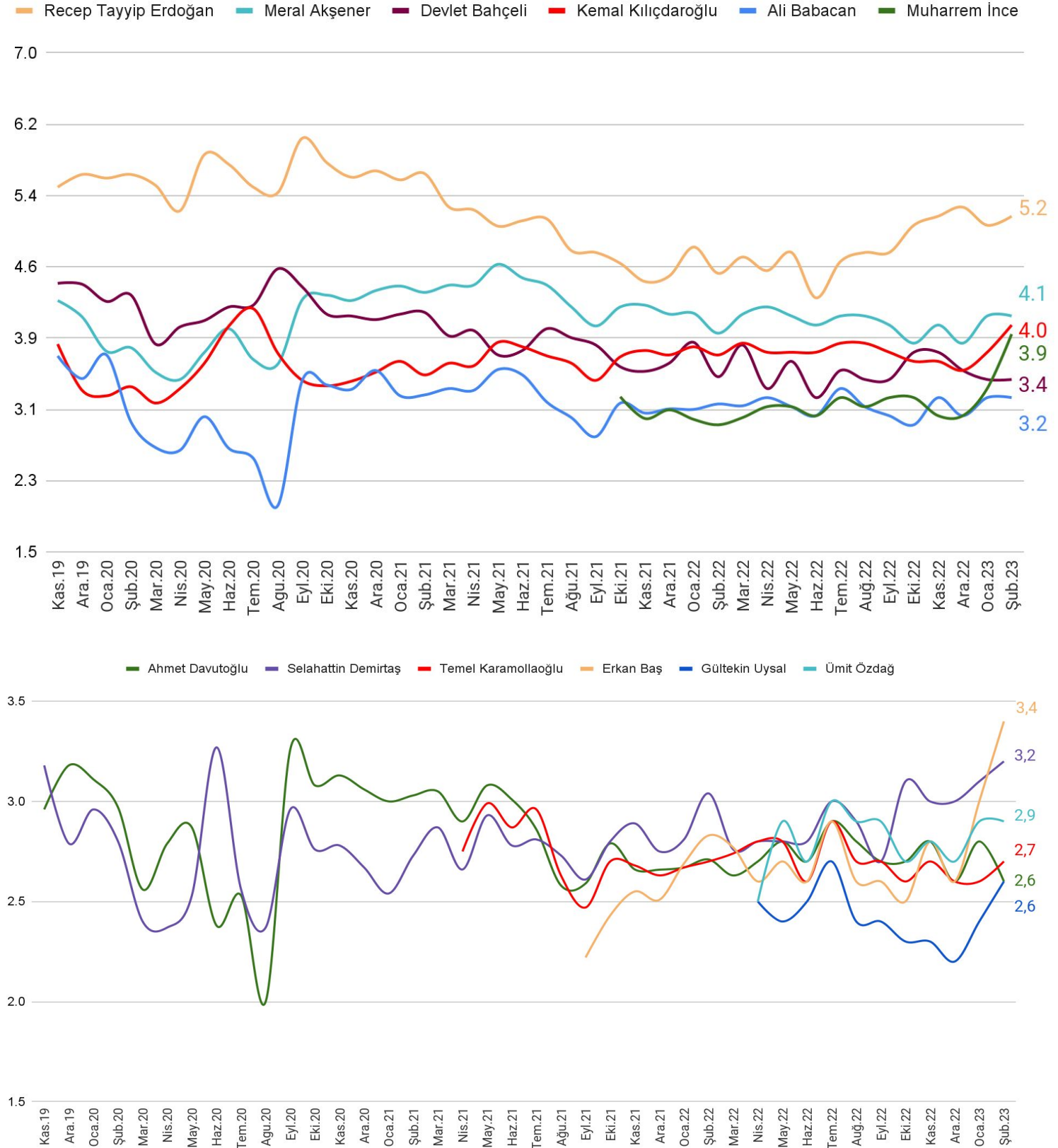
Başarı sıralamasında İYİ Parti lideri Meral Akşener 4,1 puan ile listede ikinci sıradaki yerini koruyor. Akşener'in başarı puanı geçtiğimiz aya göre değişmedi. Son bir yıl içinde ise Akşener'in başarı puanı 3,9'dan 4,1'e yükseldi.

CHP lideri Kemal Kılıçdaroğlu'nun başarı puanı geçtiğimiz aya göre 0,3 puan yükseldi.

MHP lideri Devlet Bahçeli'nin başarı puanı geçtiğimiz aya göre aynı kaldı. Başarı puanı en çok yükselen lider ise Memleket Partisi lideri Muharrem İnce oldu. İnce'nin başarı puanı 3,3'den 3,9'a yükseldi. TİP lideri Erkan Baş'ın başarı puanı ise geçtiğimiz aya göre 0,4 puan artarak 3'ten 3,4'e yükseldi.

Sayacağım siyasetçileri 1-10 arası ne kadar başarılı buluyorsunuz?

(1=Çok başarısız, 10=Çok başarılı)

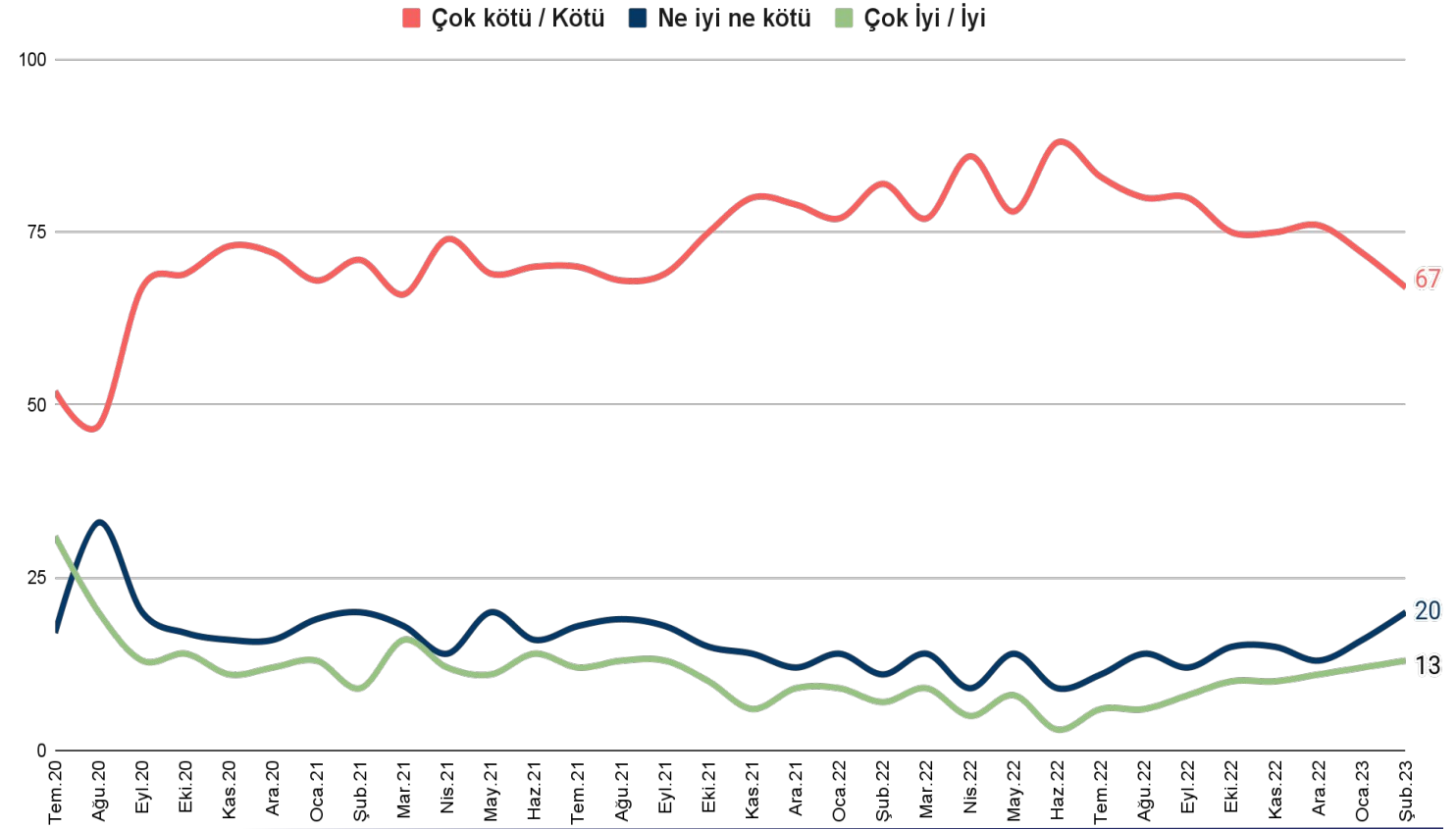


SÜREKLİ TAKİP:
**EKONOMİNİN BUGÜNÜ
VE YARININA BAKIŞ**



Bugün itibari ile ekonominin nasıl olduğunu düşünüyorsunuz? (%)

(1=Çok kötü, 5=Çok iyi)



Şubat 2023'te ekonominin bugünkü durumunu çok kötü/kötü olarak yorumlayanların oranı %67.

Ekonominin ne iyi ne kötü olduğunu düşünenlerin oranı %20 iken ekonominin güncel durumu hakkında olumlu görüşlerin oranı %13.

Ekonominin güncel durumu hakkındaki olumsuz görüşlerin oranı geçtiğimiz aya göre 5 puan düştü.

Ocak 2023'te ekonominin güncel durumunu olumsuz değerlendirenlerin oranı %72 iken bu ay %67. Geçtiğimiz yıl şubat ayında ekonomiyi çok kötü/kötü olarak değerlendirenlerin oranı ise %82 idi. Bir yıl içinde ekonominin güncel durumu hakkındaki olumsuz görüşlerin oranı 15 puan düştü.

%	1	2	3	4	5	Eyl. 22	Eki. 22	Kas. 22	Ara. 22	Oca. 23	Şub. 23
AK Parti	22,6	18,3	34,8	17,8	6,4	63,2	55,3	51,4	56,6	47,1	41
CHP	69,4	20,1	7,1	2,4	1	96,6	93,7	96,2	96,7	92,9	89,5
HDP	75	16	5,5	1,9	1,6	95,8	94,1	95,5	97,3	97,5	91
İYİ Parti	71,8	18,5	8,5	0,9	0,3	89,9	89,9	94,8	96	92,9	90,3
MHP	35	17,3	26,1	17,1	4,5	67,3	62,9	63,5	57,2	59,3	52,3

(Ekonominin bugünü: 1=Çok kötü, 5=Çok iyi)

(Çok kötü+Kötü yanıtını verenlerin oranı)

Millet İttifakı parti seçmenlerinde çoğunluk ekonominin kötü/çok kötü olduğu konusunda hemfikir.

AK Parti seçmeninde ekonominin bugünkü durumunu çok kötü bulanların oranı %23, MHP seçmeninde ise bu oran %35.

Muhalef seçimde ise ekonominin çok kötü olduğunu düşünenlerin oranı %69-%75 aralığındadır.

Cumhur İttifakı seçmenlerinde ekonominin güncel durumunun çok kötü/kötü olduğunu düşünenlerin oranı son altı ayın en düşük seviyesinde.

AK Parti seçmenin ekonominin çok kötü/kötü olduğunu düşünenlerin oranı ise iki aydır %50'nin altında.

%	1	2	3	4	5	Eyl. 22	Eki. 22	Kas. 22	Ara. 22	Oca. 23	Şub. 23
18-24	46,1	27,4	18,3	5,7	2,6	83,1	80,7	82,2	76,5	77,6	73,5
25-34	43,9	20,4	25,6	8,9	1,3	79	77,6	75	76,9	68,9	64,3
35-44	47,3	22,4	17,9	7,5	4,8	79,2	72,4	74	73,7	69,2	69,8
45-54	41,9	17	24,1	11,5	5,6	79,3	72,1	65,5	77,4	69,4	58,9
55-64	45,3	18,3	20	12,7	3,6	76,5	72,9	77,7	77	72,4	63,7
65+	52,9	15,5	12,7	15,6	3,3	75,1	74,6	76,2	76,6	76	68,3

(Ekonominin bugünü: 1=Çok kötü, 5=Çok iyi)

(Çok kötü+Kötü yanıtını verenlerin oranı)

Bütün yaş gruplarında %58'in üstünde çoğunluk ekonominin güncel durumunun çok kötü/kötü olduğunu düşünüyor.

Ekonominin bugünkü durumunu olumsuz değerlendirenlerin oranının en yüksek seviyede olduğu yaş grubu 18-24 yaş aralığı. Gençlerin %74'ü ekonominin kötü/çok kötü olduğunu düşünüyor.

65 ve üstü yaş grubu ise ekonominin bugünkü durumu hakkında olumlu görüşlerin %19 ile en yüksek seviyede olduğu yaş grubu oldu.

35-44 yaş aralığı hariç bütün yaş gruplarında ekonominin kötü/çok kötü olduğunu düşünenlerin oranı son altı ayın en düşük seviyesinde.

Sonuçlara göre, toplumda hâlen çoğunluk ekonominin güncel durumu hakkında olumsuz görüş bildiriyor. Buna karşın, olumsuz görüşlerin oranı ise düşüştü.

%	1	2	3	4	5	Eyl. 22	Eki. 22	Kas. 22	Ara. 22	Oca. 23	Şub. 23
İlkokul ve öncesi	39,3	15,5	22,9	17,2	5,1	74,3	68,8	68,4	73,2	64,3	54,8
Ortaokul	47,6	18,4	18,4	8,5	7,1	74,3	77,5	73,3	75,1	70,7	66
Lise	46,8	22,2	22	6,9	2,2	80	74,8	76,7	77,2	73	69
Yüksekokul ve üzeri	51,9	25,8	14,3	6,1	1,8	83,6	82	81,6	79,9	80,6	77,7

(Ekonominin bugünü: 1=Çok kötü, 5=Çok iyi)

(Çok kötü+Kötü yanıtını verenlerin oranı)

Tüm eğitim düzeyi gruplarında %54'ün üzerinde çoğunluk ekonominin güncel durumu hakkında olumsuz görüş bildirdi.

İlkokul ve altı eğitim düzeyinde ekonominin çok kötü olduğunu düşünenlerin oranı %39, bu oran yüksekokul ve üzeri eğitim düzeyinde ise %52 seviyesinde.

İlkokul ve altı eğitim düzeyinde %23 ile ekonominin güncel durumu hakkında en çok verilen yanıt "ne iyi ne kötü" oldu.

Eğitim seviyesi yükseldikçe ekonominin güncel durumunu olumsuz yorumlayanların oranı artıyor.

En düşük eğitim düzeyi grubunda ekonominin bugünü çok kötü/kötü olarak yorumlayanların oranı %55. Bu oran eğitim seviyesi arttıkça kademeli olarak yükseliyor. Ortaokul eğitim düzeyi grubunda ekonomi hakkında olumsuz görüşler %66'ya, lise eğitim grubunda %69'a, yüksekokul ve üzeri eğitim grubunda ise %78'e kadar yükseliyor.

%	1	2	3	4	5	Çok kötü/Kötü
Emekli, çalışmıyor	50,8	16,8	15,9	11,6	4,9	67,6
İşsiz ama iş aramıyor	34,8	22,5	26,9	11,6	4,2	57,3
İşsiz ve iş arıyor	54,5	15	24,8	5,4	0,3	69,5
Kendi hesabına çalışan veya işveren	49,4	18,6	16,8	11	4,2	68
Maaşlı devlet çalışanı	39,2	25,2	22,9	10,3	2,3	64,4
Öğrenci	46,9	30	18,7	3,4	1	76,9
Ücretli özel sektör çalışanı	48	21,3	19,3	8,9	2,4	69,4
Ücretli ya da yevmiyeli çalışan	46,7	21,2	14,2	7,6	10,3	67,9

(Ekonominin bugünü: 1=Çok kötü, 5=Çok iyi)

Ekonominin güncel durumu hakkında olumsuz görüşlerin en yoğun olduğu grup %77 ile öğrenciler.

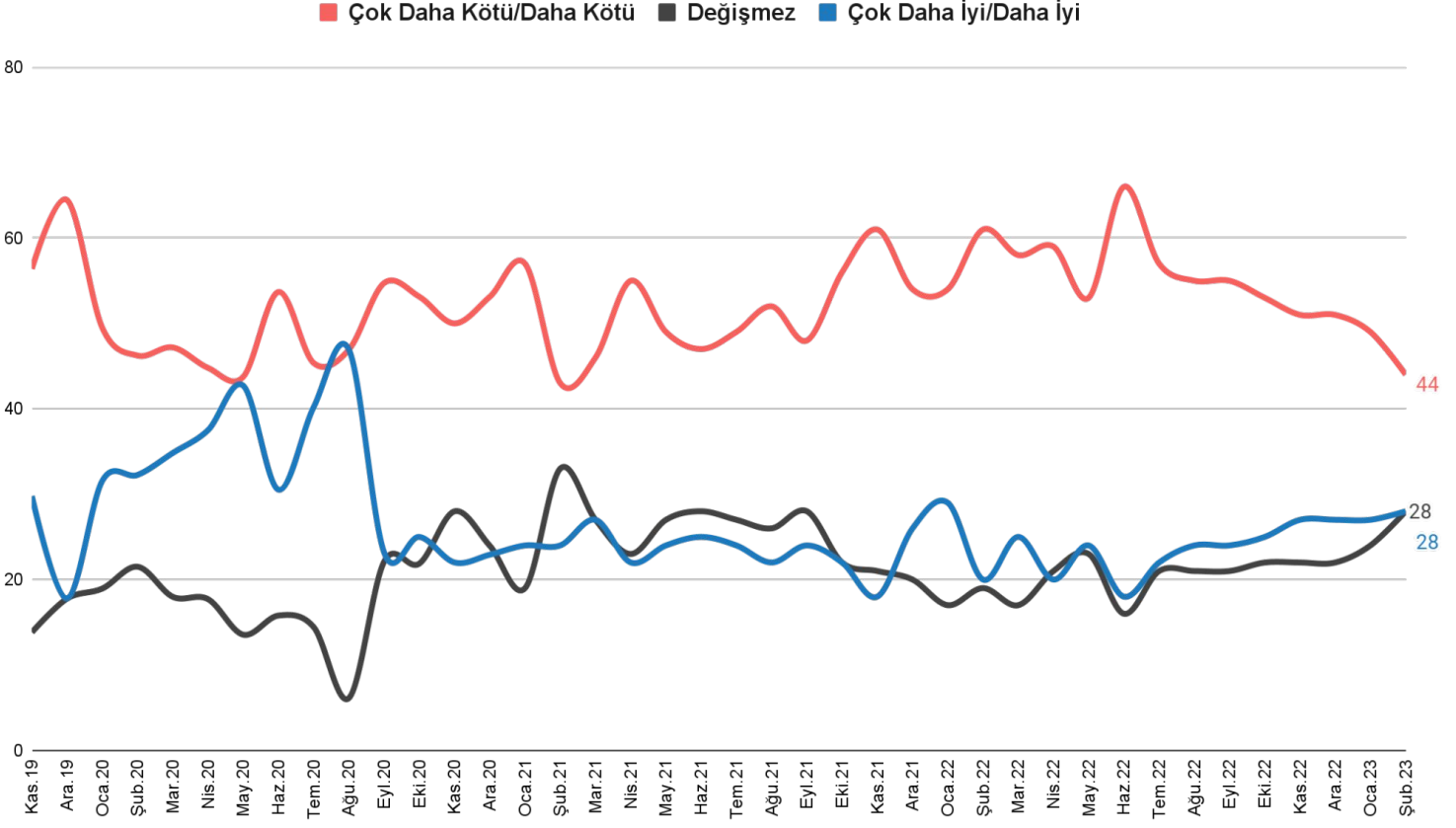
Öğrencileri %70 ile işsiz ve iş arayanlar ve %69 ile ücretli özel sektör çalışanları takip ediyor.

İki istihdam grubunda da ekonominin “çok kötü” olduğunu düşünenlerin oranı %50’nin üzerine çıkıyor: emekliler ve işsiz olup iş arayanlar.

Ekonominin güncel durumu hakkında olumlu görüşlerin en yoğun olduğu istihdam grubu %18 ile ücretli ya da yevmiyeli çalışanlar.

%20’nin üzerinde önemli bir kesimin ekonominin güncel durumu hakkında “ne iyi ne kötü” cevabını verdiği gruplar ise işsiz olup iş aramayanlar, işsiz olup iş arayanlar ve maaşlı devlet çalışanları.

Önümüzdeki bir yıl içerisinde ekonominin nasıl olacağını düşünüyorsunuz? (%)
(1=Çok daha kötü, 5=Çok daha iyi)



Şubat 2023'te ekonominin geleceği hakkında olumsuz beklentilerin oranı %44 seviyesinde. Ekonomik durumun değişmeyeceğini ve iyileşeceğini düşünenlerin oranı ise %28 seviyesinde.

Geçtiğimiz ay ekonominin geleceği hakkında olumsuz beklentilerin oranı %49 seviyesindeydi. Bu ay bu oran 5 puan geriledi. Olumlu beklentilerin oranı ise geçtiğimiz aya göre bir puan yükselmiş durumda.

Şubat 2022'de ekonominin geleceği hakkındaki olumsuz beklentilerin oranı %61 seviyesindeydi. Bu yıl, bu oran 17 puan gerileyerek %44 seviyesine düştü.

Ekonominin geleceğine dair olumlu beklentilerin oranı ise son bir yılda 8 puan yükseldi. Şubat 2022'de ekonominin bir yıl içinde çok daha iyi/daha iyi olacağını düşünenlerin oranı %20.

%	1	2	3	4	5	Eyl. 22	Eki. 22	Kas. 22	Ara. 22	Oca. 23	Şub. 23
AK Parti	11,2	15	26,6	39,1	8,1	37,5	33,3	31,3	30,7	30,6	26,2
CHP	31,7	32,4	23,3	11,8	0,8	74,1	67,6	71	67,7	66,3	64,1
HDP	34,5	35,5	18,2	11,2	0,7	76,4	75,4	77,2	79,4	71,7	70
İYİ Parti	33,8	30,6	25,6	7,7	2,4	70,7	75,3	74,4	66,8	65,1	64,4
MHP	17	14,4	33,4	30,3	4,9	33,7	43,2	35,3	32,3	36,4	31,4

(Ekonominin geleceği: 1=Çok daha kötü, 5=Çok daha iyi)

(Çok daha kötü+daha kötü yanıtını verenlerin oranı)

AK Parti seçmeninde ekonominin geleceğine dair iyimser beklentiler yükselişte.

İktidar seçmeninin %47'si ekonominin önümüzdeki yıl çok daha iyi/daha iyi olacağını düşünüyor. MHP seçmeninde bu oran %35 seviyesinde.

Muhalefet seçmeninde ise %64'ün üzerindeki çoğunluk ekonominin önümüzdeki yıl daha kötü/çok daha kötü olacağı fikrinde.

AK Parti seçmeninde ekonomini geleceğine dair karamsar görüşlerin oranı son altı aydır kademeli olarak düşüyor.

Eylül 2022'de AK Parti seçmeninin %38'i ekonominin önümüzdeki yıl daha kötü/çok daha kötü olacağını düşünüyordu. Altı ayda bu oran 8 puan geriledi. Benzer şekilde olumsuz beklentilerin oranında CHP'de 10 puanlık, HDP'de 6 puanlık, İYİ Parti'de 7 puanlık gerileme var. Fakat muhalefette çoğunluk hâlâ ekonominin geleceği konusunda karamsar.

%	1	2	3	4	5	Eyl. 22	Eki. 22	Kas. 22	Ara. 22	Oca. 23	Şub. 23
18-24	17,4	27,9	35,1	15,3	4,3	53,5	57,5	54,9	56	51,5	53,5
25-34	24,2	24,8	28,1	18,9	4,1	61,1	57,7	54,3	54	52,9	61,1
35-44	24,4	21,3	28,5	21,3	4,5	53	47,2	52,5	51,4	46	53
45-54	19,4	19,3	24,7	30	6,6	51,3	51,2	44,5	47,2	47,3	51,3
55-64	21,3	26,2	19,5	29,6	3,3	57,1	51,8	51,2	49,3	52,2	57,1
65+	20,3	19,8	27,6	26,1	6,3	45,9	47,5	43,8	45	48,2	45,9

(Ekonominin geleceği: 1=Çok daha kötü, 5=Çok daha iyi)

(Çok daha kötü+daha kötü yanıtını verenlerin oranı)

65 ve üstü yaş grubu hariç bütün yaş gruplarında çoğunluk ekonominin geleceği konusunda karamsar.

25-34 yaş aralığı ekonominin önümüzdeki yıl çok daha kötü/daha kötü olduğunu düşünenlerin %61 ile en yoğun olduğu yaş grubu oldu. Bu yaş grubunu %57 ile 55-64 yaş aralığı takip etti.

Öte yandan, 45-54 yaş aralığı %36 ile ekonominin geleceğine dair iyimser görüşlerin en yoğun olduğu yaş grubu oldu.

65 ve üstü yaş grubu hariç bütün yaş gruplarında ekonominin geleceğine dair iyimser beklentilerin oranında düşüş var.

Kahramanmaraş merkezli depremin, ekonominin geleceğine dair beklentileri etkilediği söylenebilir. Olumsuz beklentilerin oranı 65 ve üstü yaş grubu hariç bütün gruplarda yükseldi. Karamsar görüşlerdeki en büyük yükseliş 8 puan ile 25-34 yaş aralığı oldu.

Ekonominin önümüzdeki yıl çok daha kötü olacağını düşünenlerin en yoğun olduğu istihdam grubu ücretli ya da yevmiyeli çalışanlar.

Ücretli ya da yevmiyeli çalışanların dörtte biri ekonominin gelecekte çok daha kötü olacağı görüşünde.

Maaşlı devlet çalışanları (%32) ve öğrencilerin (%37) ekonominin geleceğine dair en çok verdiği cevap “değişmez” oldu.

Ekonominin geleceğine dair olumlu beklentilerin en yüksek seviyede olduğu istihdam grubu %35 ile işsiz olup iş aramayanlar.

Genel olarak baktığımızda işsiz olup iş aramayanlar haricinde bütün istihdam gruplarında en çok verilen cevap “değişmez” oldu.

Ekonominin güncel durumu hakkındaki görüşler gelecek beklentilerini etkiliyor.

Ekonominin çok kötü olduğunu düşünenlerin %40 ile çoğunluğu ekonominin önümüzdeki yıl çok daha kötü olacağı görüşünde.

Ekonominin güncel durumunu çok iyi olarak değerlendirenlerin ise %50’si ekonominin önümüzdeki yıl çok daha iyi olacağını düşünüyor.

Ekonominin “ne iyi ne kötü” olduğunu düşünenlerin %41 ise ekonominin geleceğine dair iyimser görüş paylaştı.

(Ekonominin geleceği: 1=Çok daha kötü, 5=Çok daha iyi)

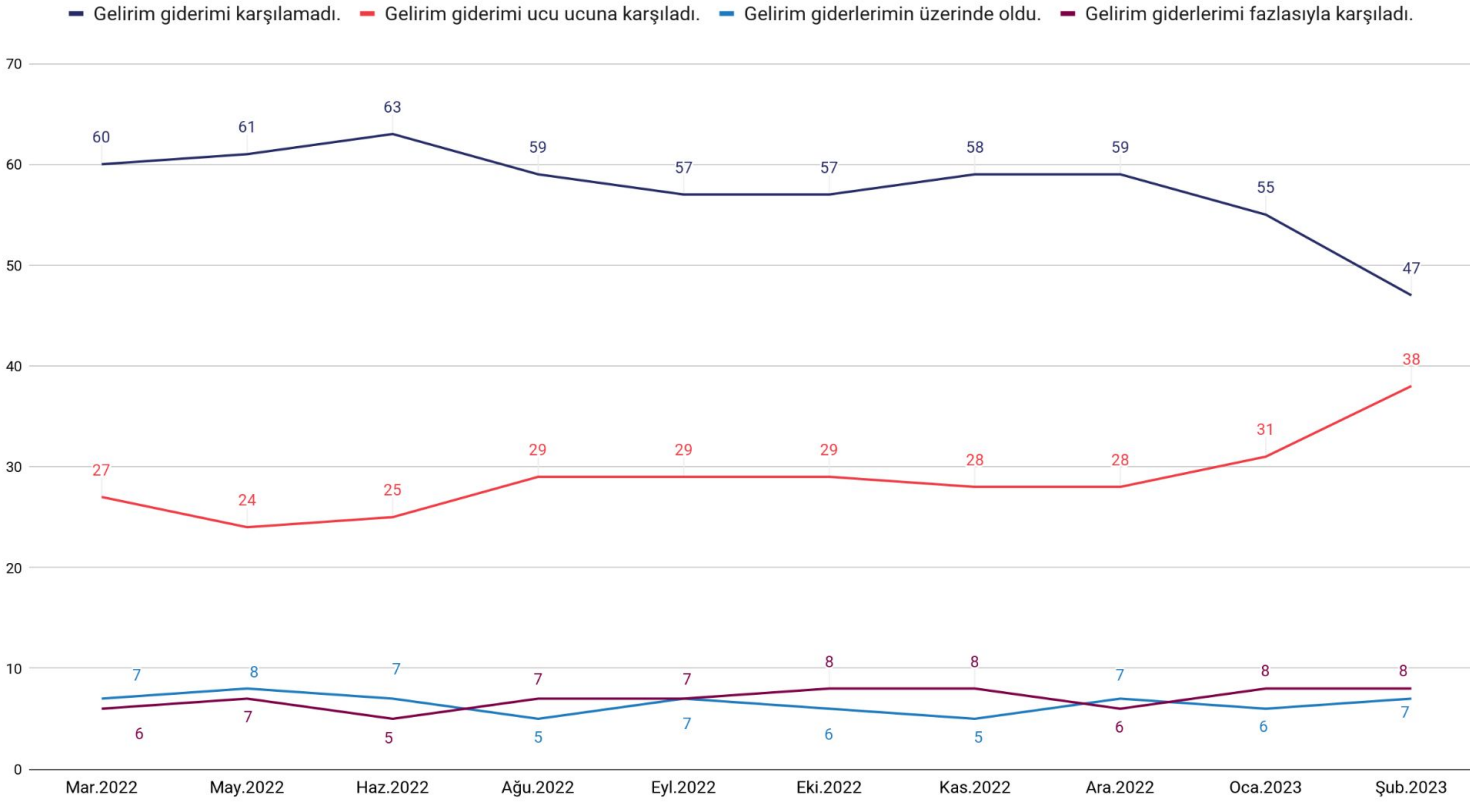
(%)	1	2	3	4	5
Emekli, çalışmıyor	22,6	23,2	23,8	24,1	6,3
İşsiz ama iş aramıyor	14,7	23,2	26,9	32,1	3,1
İşsiz ve iş arıyor	22,7	24,6	29,3	19,5	3,9
Kendi hesabına çalışan veya işveren	23,5	22,3	24	23,8	6,5
Maaşlı devlet çalışanı	18,6	26,3	32	16,2	6,9
Öğrenci	21,1	26,7	37,3	10,8	4,2
Ücretli özel sektör çalışanı	24,7	22,2	29,2	20	4
Ücretli ya da yevmiyeli çalışan	25	21,2	29	20	4,8
	1	2	3	4	5
Çok kötü	40,2	30,7	19	9,2	1
Kötü	10,2	31,7	39,5	17,4	1,2
Ne iyi ne kötü	3,3	11,1	40,6	40,8	4,2
İyi	1,3	3,3	21,8	58,5	15,2
Çok iyi	1,4	1,6	10,3	36,6	50,1

(Ekonominin bugününe göre)



GEÇİNEBİLİYOR MUSUNUZ?

Aşağıdaki sayılan ifadelerden hangisine katılırsınız? (%)



Gelirinin giderlerini karşılamadığını ifade edenlerin oranı Mart 2022'den bu yana en düşük seviyesinde.

Şubat ayında katılımcıların %47'si gelirinin giderlerini karşılamadığını belirtti. Geçtiğimiz ocak ayına göre gelirinin, giderini karşılamadığını belirtenlerin oranı 8 puan düştü.

Öte yandan gelirinin giderlerini ucu ucuna karşıladığını ifade edenlerin oranı %38 ile Mart 2022'den bu yana en yüksek seviyesinde. Geçinebildiğini belirtenlerin oranı ise %15 seviyesinde.

Gelirinin giderini karşılamaya yetmediğini belirtenlerin oranı ilk defa bu ay %50'nin altına geriledi.

Genel tabloya baktığımızda, Aralık 2022'den itibaren ucu ucuna geçinenlerin oranı artarken gelirinin giderini karşılamadığını belirtenlerin oranı düşüyor.

Bu durumda asgari ücrete yapılan artışın etkisi olduğunu söylemek mümkün. Fakat sonuçlar hâlâ geçim sıkıntısının yoğun olduğunu işaret ediyor.

Aşağıdaki sayılan ifadelerden hangisine katılırsınız? (%)

%	Erkek	Kadın	18-24	25-34	35-44	45-54	55-64	65 ve üstü
Geçtiğimiz ay gelirim giderlerimi karşılamadı.	46,4	46,1	46,1	45	49,5	43,3	47,7	45,5
Geçtiğimiz ay gelirim giderlerimi ucu ucuna karşıladı.	33,8	42,7	38,5	39,5	35,5	37,1	37,6	42,4
Geçtiğimiz ay gelirim giderlerimin üzerinde oldu.	9,8	5,1	7,6	6,9	6,7	10,5	7,4	4,8
Geçtiğimiz ay gelirim giderlerimi fazlasıyla karşıladı.	10,1	6,2	7,8	8,6	8,3	9,1	7,3	7,3

Kadın katılımcılarda geçim sıkıntısı yaşamayanların oranı %11 iken erkeklerde bu oran %20.

İki cinsiyet grubunda da gelirin giderlerini karşılamaya yetmediğini belirtenlerin oranı %46 seviyesinde. Öte yandan erkeklerde ucu ucuna geçindiğini söyleyenlerin oranı %34 iken kadınlarda bu oran %43 ile 9 puan daha yüksek.

Cinsiyet ve yaş grupları arasında gelirin giderini karşılamadığını belirtenlerin oranında belirgin bir fark yok.

Bütün gruplarda geçinemeyenlerin oranı %43-%50 seviyesinde. Bu oranın en yüksek seviyede gerçekleştiği grup %50 ile 35-44 yaş aralığı.

Aşağıdaki sayılan ifadelerden hangisine katılırsınız? (%)

%	AK Parti	CHP	HDP	İYİ Parti	MHP	İlkokul ve altı	Ortaokul	Lise	Yüksekokul ve üstü
Geçtiğimiz ay gelirim giderlerimi karşılamadı.	35,1	57,8	67	54,8	33,4	49,9	48,3	45,2	41,9
Geçtiğimiz ay gelirim giderlerimi ucu ucuna karşıladı.	41,5	34,5	24,9	36,5	41,5	32,9	35,1	40,9	41,9
Geçtiğimiz ay gelirim giderlerimin üzerinde oldu.	11,2	4,1	3,3	6,4	15,3	8,6	6,3	6,9	7,9
Geçtiğimiz ay gelirim giderlerimi fazlasıyla karşıladı.	12,2	3,6	4,8	2,4	9,8	8,7	10,3	7	8,3

Gelirinin giderini karşılamadığını ifade edenlerin oranının en yüksek olduğu seçmen grubu %67 ile HDP seçmeni.

İkinci sırada %58 ile CHP seçmeni yer alırken üçüncü sırada ise %55 ile İYİ Parti seçmeni var. Gelirinin giderini karşılamadığını söyleyenlerin oranının en düşük olduğu seçmen grubu ise %33 ile MHP seçmeni.

“Geçtiğimiz ay gelirim giderlerimin üzerinde oldu.” diyenlerde %15 ile MHP seçmeni zirvede yer alırken gelirinin giderini fazlasıyla karşıladığını söyleyenlerde ise %12 ile AK Parti seçmeni var.

Eğitim durumu arttıkça “Geçtiğimiz ay gelirim giderlerimi karşılamadı.” diyenlerin oranı azalıyor, “Geçtiğimiz ay gelirim giderlerimi ucu ucuna karşıladı.” diyenlerin oranı ise artıyor.

“Geçtiğimiz ay gelirim giderlerimi karşılamadı.” diyenlerde başı %50 ile ilkokul ve altı eğitim grubu çekerken ikinci sırada ise %48 ile ortaokul mezunları var. “Geçtiğimiz ay gelirim giderlerimi ucu ucuna karşıladı.” diyenlerde ise zirvede %42 ile yüksekokul ve üstü eğitime sahip olanlar var.

Aşağıdaki sayılan ifadelerden hangisine katılırsınız? (%)

%	Emekli, çalışmıyor	İşsiz ama iş aramıyor	İşsiz ve iş arıyor	Kendi hesabına çalışan veya işveren	Maaşlı devlet çalışanı	Öğrenci	Ücretli özel sektör çalışanı	Ücretli ya da yevmiyeli çalışan
Geçtiğimiz ay gelirim giderlerimi karşılımadı.	48,3	47,5	61,5	37,2	25,5	43,9	48,5	56,9
Geçtiğimiz ay gelirim giderlerimi ucu ucuna karşılıadı.	38,3	41,1	24,6	42,5	50,2	44,1	34,1	26,2
Geçtiğimiz ay gelirim giderlerimin üzerinde oldu.	5,7	4,8	2,5	8,4	13,9	5,1	10,4	12,5
Geçtiğimiz ay gelirim giderlerimi fazlasıyla karşılıadı.	7,7	6,6	11,3	11,9	10,4	6,9	7,1	4,4

İstihdam gruplarını incelediğimiz zaman, “Geçtiğimiz ay gelirim giderlerimi karşılamadı.” diyenlerin oranının en yüksek olduğu grup %62 ile işsiz olup iş arayanlar.

İkinci sırada %57 ile ücretli ya da yevmiyeli çalışanlar yer alırken üçüncü sırada %49 ile ücretli özel sektör çalışanları var.

Geliri giderini ucu ucuna karşılayanlarda başı %50 ile maaşlı devlet çalışanları çekiyor. İkinci sırada %44 ile öğrenciler, üçüncü sırada ise %43 ile kendi hesabına çalışanlar veya işverenler var.

“Geçtiğimiz ay gelirim giderlerimin üzerinde oldu.” diyenlerde ise en başta %14 ile maaşlı devlet çalışanları var.

İkinci sırada %13 ile ücretli ya da yevmiyeli çalışanlar yer alırken üçüncü sırada ise %10 ile ücretli özel sektör çalışanları var.

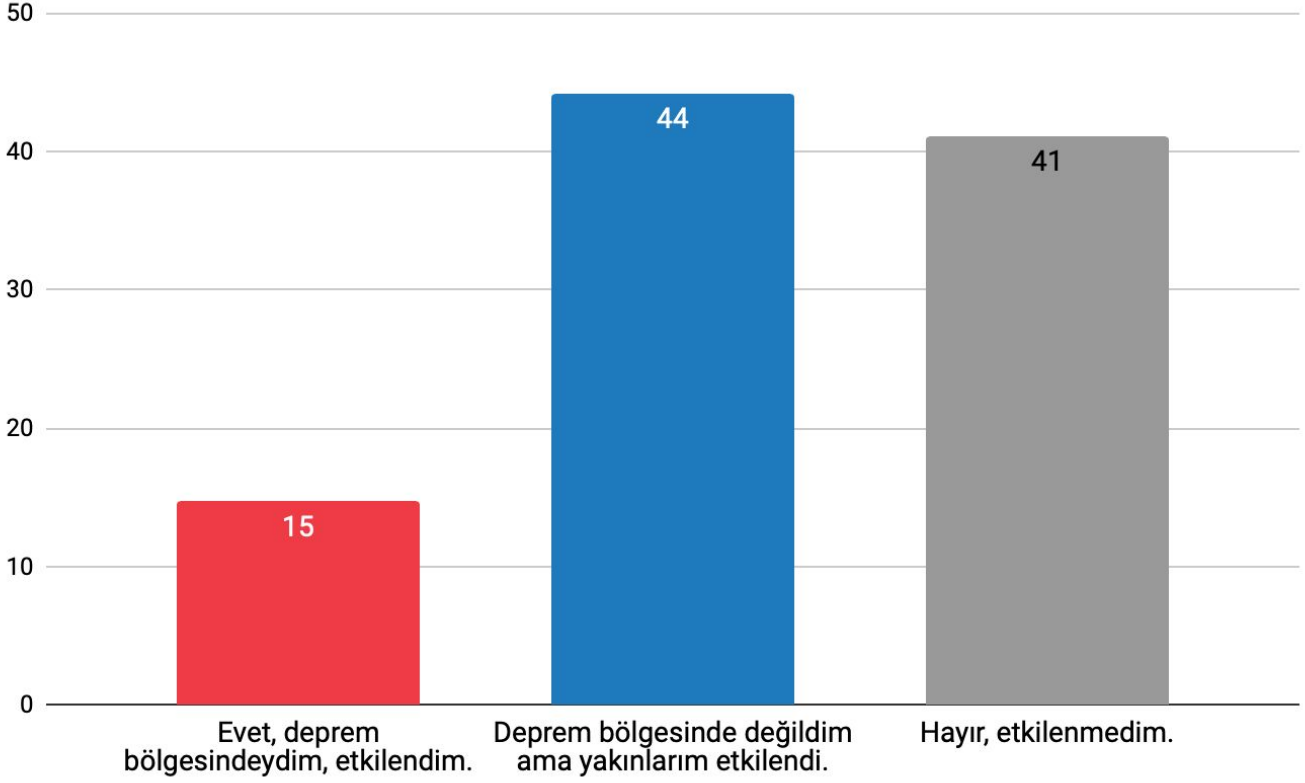
Gelirinin giderlerini fazlasıyla karşıladığını söyleyenlerde ise birinci kendi hesabına çalışanlar/ işverenler ve işsiz olup iş arayanlar çekiyor.



Milli Yas, Ortak Acı:

**DEPREMİN GERİDE
BIRAKTIKLARI**

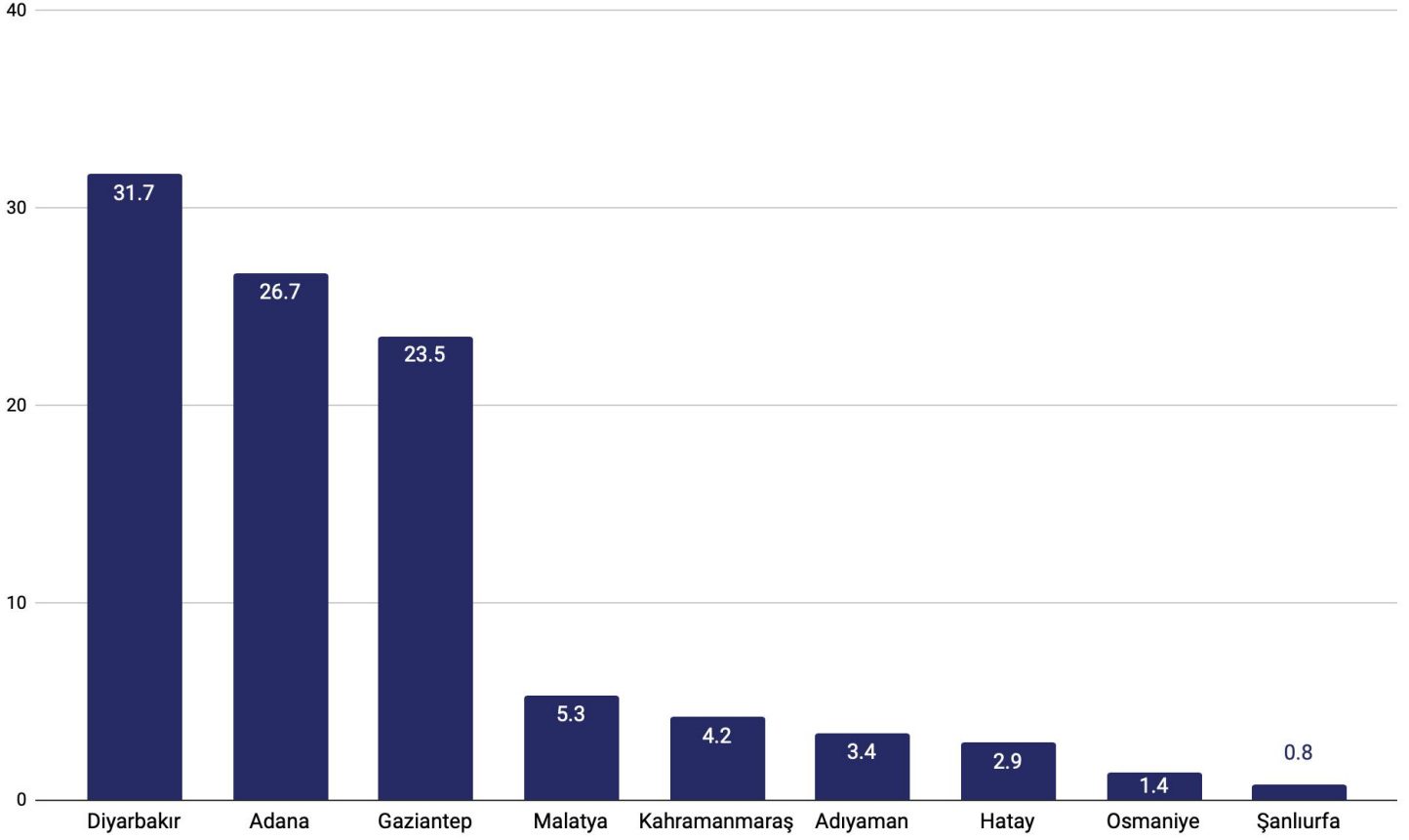
Kahramanmaraş merkezli depremden etkilendiniz mi? Etkilenen bir yakınınız (arkadaşınız, akrabanız) var mı? (%)



Şubat ayında anketimizi depremin en çok sarstığı illerde gerçekleştirmedik. Fakat yaptığımız aramalarda deprem bölgesinden uzaklaşarak farklı illere giden depremezdelere ulaştık. Sonuçlara göre, katılımcıların %15'i deprem sırasında deprem bölgesindeydi ve depremden doğrudan etkilendi.

Katılımcıların %44'ü deprem bölgesinde olmadığını ama yakınlarının etkilendiğini belirtti. %41'lik kesim ise yakınlarının ya da kendisinin deprem bölgesinde olmadığını, depremden etkilendiğini dile getirdi.

Kahramanmaraş merkezli deprem sırasında deprem bölgesinde olan katılımcıların illere göre dağılımı (%)



Deprem bölgesinde olduğunu belirten katılımcıların %32'si Diyarbakır'da idi. %27'si Adana, %24'ü ise Gaziantep'te bulunuyordu.

Deprem sırasında Malatya, Kahramanmaraş, Adıyaman ve Hatay'da bulunan katılımcıların oranı ise %3-%5,5 aralığında değişiyor.

Deprem sırasında Osmaniye ve Şanlıurfa'da bulunan katılımcıların oranı ise %2'nin altında.

Kahramanmaraş merkezli depremden etkilendiniz mi? Etkilenen bir yakınınız (arkadaşınız, akrabanız) var mı?

%	Erkek	Kadın	18-24	25-34	35-44	45-54	55-64	65+
Evet, deprem bölgesindeydim, etkilendim.	14,5	14,8	14,7	14,4	16	16,4	14,3	9,9
Deprem bölgesinde değildim ama yakınlarım etkilendi.	42,9	45,6	42	46,5	44,5	46	44,2	40,7
Hayır, etkilenmedim.	42,6	39,6	43,3	39,1	39,5	37,6	41,5	49,5
Toplam	100	100	100	100	100	100	100	100

Cinsiyet grupları arasında depremden etkilenme bakımından büyük bir fark yok. Kadınların ve erkeklerin %15'i depremzede.

Kadın katılımcıların %46'sı, erkek katılımcıların ise %43'ü deprem sırasında deprem bölgesinde olmadıklarını ama bölgede yakınlarının olduğunu belirtti.

Kadın katılımcıların %40'ı, erkek katılımcıların ise %43'ü ise deprem bölgesinde olmadıklarını ve depremden etkilenen yakınlarının da olmadığını ifade etti.

18-34 yaş aralığında deprem sırasında deprem bölgesinde olanların oranı %15 seviyesinde.

35-54 yaş aralığında bu oran %15'in üstüne çıkıyor. 65 yaş ve üstü katılımcıların arasında deprem bölgesinde olup depremden doğrudan etkilenenlerin oranı %10.

Bütün yaş grupları arasında deprem bölgesinde yakınları olduğunu ifade edenlerin oranı %40-%47 aralığında.

Kahramanmaraş merkezli depremden etkilendiniz mi? Etkilenen bir yakınınız (arkadaşınız, akrabanız) var mı?

%	Emekli, çalışmıyor	İşsiz ama iş aramıyor	İşsiz ve iş arıyor	Kendi hesabına çalışan veya işveren	Maaşlı devlet çalışanı	Öğrenci	Ücretli özel sektör çalışanı	Ücretli ya da yevmiyeli çalışan
Evet, deprem bölgesindeydim, etkilendim.	12,4	17	23,8	17,3	15,2	10,2	10	21,3
Deprem bölgesinde değildim ama yakınlarım etkilendi.	43,7	38,7	35,7	41,1	54,8	54,4	50,6	34,9
Hayır, etkilенmedim.	43,9	44,2	40,5	41,6	30	35,4	39,5	43,9
Toplam	100	100	100	100	100	100	100	100

İşsiz ve iş arayan katılımcıların %24'ü ve işsiz olup iş aramayan katılımcıların %17'si depremzede.

Kahramanmaraş merkezli depremler konutların yanı sıra işyerlerinin de yıkılmasına sebep oldu. Pek çok depremzede evini ve işini kaybetti. Sonuçlarımıza göre, işsiz olduğunu belirten katılımcılar arasında depremzedelerin payı oldukça yüksek.

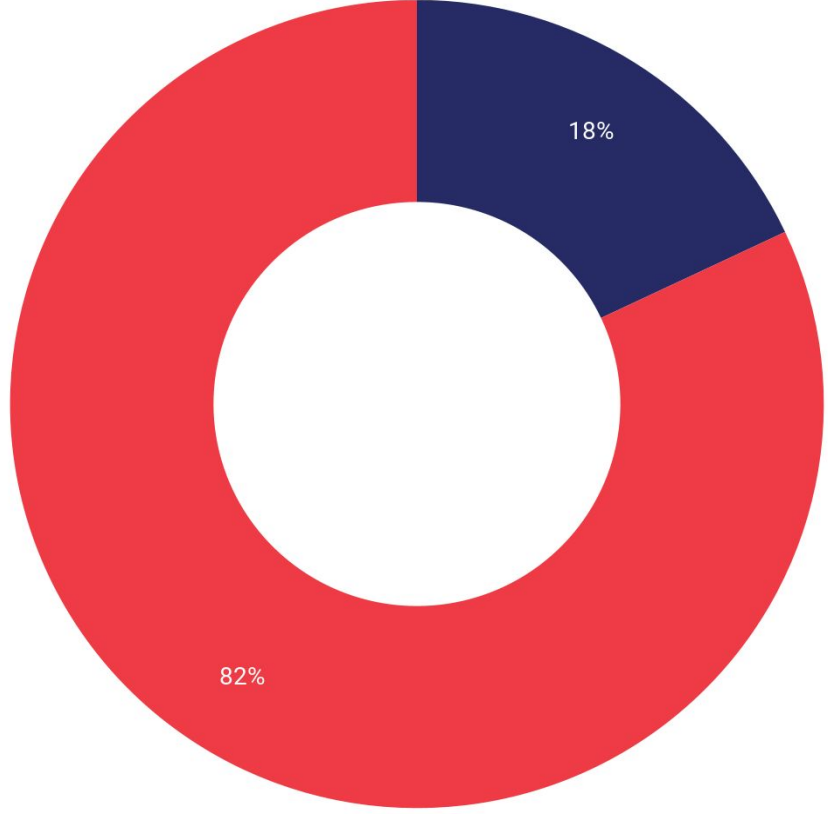
Ücretli ya da yevmiyeli çalışan katılımcıların arasında ise depremzede olanların oranı %21. Sonuçlar, depremzedelerin güvenceli bir iş ihtiyacında olduklarını da hatırlatıyor.

Öğrenciler arasında deprem sırasında deprem bölgesinde olanların oranı %10.

Hükümetin depremin ardından aldığı uzaktan eğitim kararı tartışma konusu olmuştu. Sonuçlara göre öğrencilerin %10'u deprem sırasında deprem bölgesindeydi. %54 ile çoğunluğunun ise yakınları depremden etkilendi.

Kahramanmaraş merkezli depremlerle ilgili hangi ifade görüşlerinizi en iyi yansıtır?

- Deprem, yüzyılın en büyük felaketlerinden olduğu için alınacak önlemler fayda etmezdi.
- Kurumlar üzerine düşeni yapsaydı bu depremi çok daha az kayıpla atlatabilirdik.



%82 ile çoğunluk, kurumlar üzerine düşeni yapsaydı depremin çok daha az kayıpla sonuçlanacağını düşünüyor.

%18'lik kesim ise deprem yüzyılın en büyük felaketlerinden olduğu için alınacak önlemlerin fayda etmeyeceği görüşünde.

Kahramanmaraş merkezli depremlerle ilgili hangi ifade görüşlerinizi en iyi yansıtır?

%	Evet, deprem bölgesindeydim, etkilendim.	Deprem bölgesinde değildim ama yakınlarım etkilendi.	Hayır etkilenmedim.
Deprem, yüzyılın en büyük felaketlerinden olduğu için alınacak önlemler fayda etmezdi.	23,2	15,5	18,9
Kurumlar üzerine düşeni yapsaydı bu depremi çok daha az kayıpla atlatabilirdik.	76,8	84,5	81,1
Toplam	100	100	100

"Depremden etkilendiniz mi?" sorusuna göre

Deprem sırasında deprem bölgesinde olanlarda, **afet çok büyük olduğu için alınacak önlemlerin fayda etmeyeceğini düşünenlerin oranı genel ortalamanın 5 puan üzerinde.**

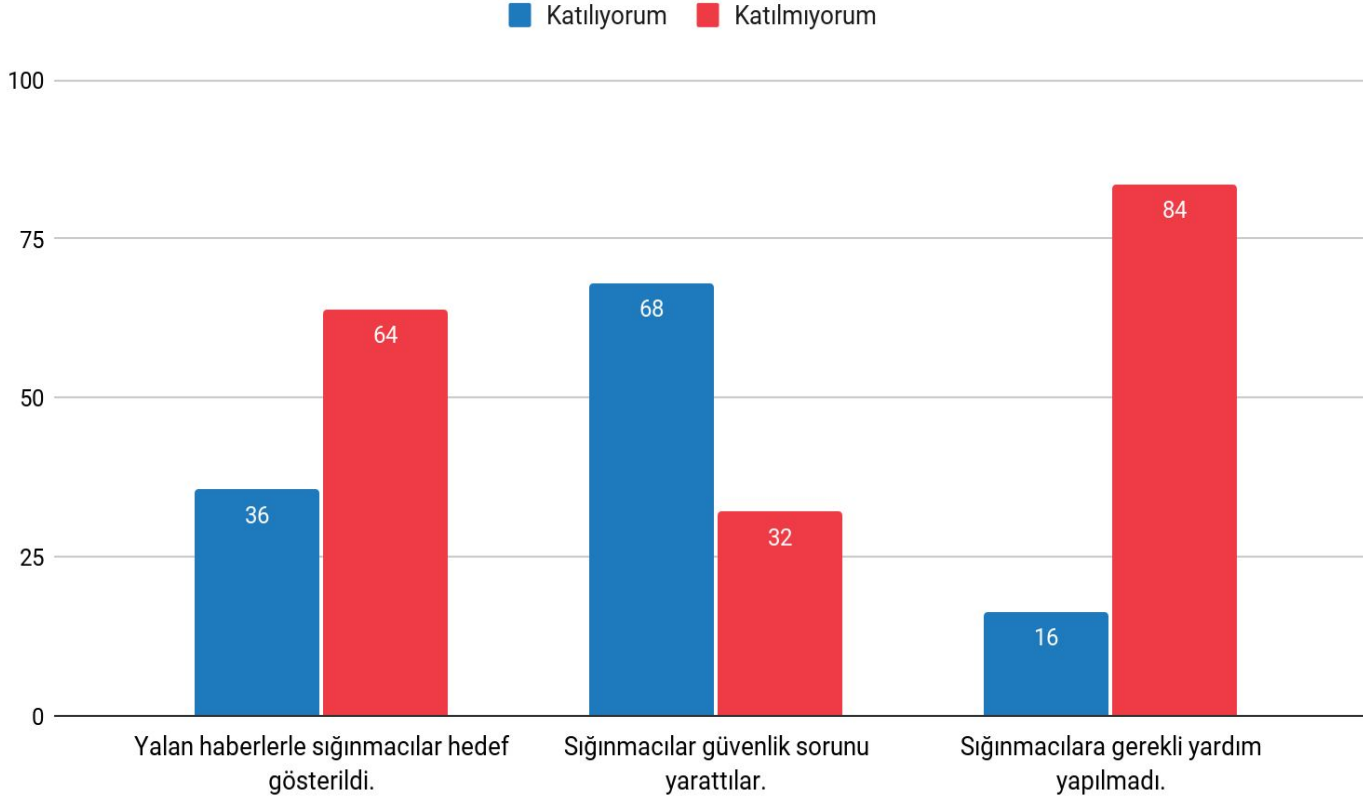
Yakınları deprem bölgesinde olan katılımcıların **%85'i kurumlar üzerine düşeni yapsaydı depremi çok daha az kayıpla atlatacağımızı düşünüyor.**

%	AK Parti	CHP	HDP	İYİ Parti	MHP	18-24	25-34	35-44	45-54	55-64	65+
Deprem, yüzyılın en büyük felaketlerinden olduğu için alınacak önlemler fayda etmezdi.	30,1	5,3	2,7	4,2	26,5	13,2	16,6	21,5	21,8	16,3	17,2
Kurumlar üzerine düşeni yapsaydı bu depremi çok daha az kayıpla atlatabilirdik.	69,9	94,7	97,3	95,8	73,6	86,8	83,4	78,5	78,2	83,7	82,9
Toplam	100	100	100	100	100	100	100	100	100	100	100

AK Parti ve MHP seçmeninde depremin öncesinde alınacak önlemlerin fayda etmeyeceğini düşünenlerin oranı **%25'in üzerinde.**

En genç yaş grubu %87 ile kurumlar üzerine düşeni yapsaydı depremi daha az kayıpla atlatacağımızı düşünenlerin en yüksek oranda olduğu grup. 35-54 aralığında ise aksini düşünenler **%20'nin üstünde.**

Kahramanmaraş merkezli depremlerde Sığınmacılar konusundaki ifadelerden hangisine/hangilerine katılırsınız? (%)



Büyük depremin sığınmacıların yoğun olduğu Güneydoğu Anadolu'da bölgesinde meydana gelmesi kamuoyunda sığınmacılara yönelik yeni tartışmalar doğmasıyla sonuçlandı. Toplumda deprem bölgesindeki sığınmacıların durumu ile ilgili net görüşler var.

Katılımcıların %64'ü sığınmacıların yalan haberlerle hedef gösterilmediğini düşünüyor. %36'lık kesim ise sığınmacıların medyada hedef gösterildiği görüşünde.

Deprem bölgesinde yağma yapıldığına ilişkin birçok haber medyaya yansımış, kimi kaynaklar bu durumdan bölgedeki sığınmacıları sorumlu tutmuştu. Sonuçlara göre %68'lik çoğunluk sığınmacıların güvenlik sorunu yarattığı görüşüne katılıyor. %32'lik kesim ise sığınmacıların deprem bölgesinde güvenlik tehdidi oluşturmadığını düşünüyor.

Sığınmacılara gerekli yardımın yapılmadığını düşünenlerin oranı %16 iken %84 ile büyük çoğunluk yapılan yardımın sığınmacıları dışlamadığı görüşünde.

Sığınmacılar güvenlik sorunu yarattılar.

%	Evet, deprem bölgesindeydim, etkilendim.	Deprem bölgesinde değildim ama yakınlarım etkilendi.	Hayır etkilenmedim.
Katılıyorum	68	68,1	67,9
Katılmıyorum	32	31,9	32,1
Toplam	100	100	100

“Depremden etkilendiniz mi?” sorusuna göre

Deprem sırasında deprem bölgesinde olduğunu belirtenlerin %68'i sığınmacıların bölgede güvenlik sorunu yarattıklarını düşünüyor.

Sığınmacıların güvenlik sorunu yarattığını düşünenlerin oranında belirgin bir fark yok. Depremden doğrudan etkilenen de etkilenmeyen de aynı görüşte.

%	AK Parti	CHP	HDP	İYİ Parti	MHP	18-24	25-34	35-44	45-54	55-64	65+
Katılıyorum	57,8	77,8	52,8	83,6	74,2	79,3	74,7	64,5	63,3	56,2	68,4
Katılmıyorum	42,2	22,2	47,2	16,4	25,8	20,7	25,3	35,5	36,7	43,8	31,6
Toplam	100	100	100	100	100	100	100	100	100	100	100

Bütün seçmen gruplarında sığınmacıların güvenlik sorunu yarattığını düşünenler çoğunlukta. CHP, MHP ve İYİ Parti seçmeninde bu oran %70'in üzerindeyken AK Parti ve HDP seçmeninde %60'ın altında.

Genç yaş gruplarında sığınmacıların deprem bölgesinde güvenlik tehdidi oluşturduğunun düşünenlerin oranı %75 ve üstünde. Özellikle en genç yaş grubu bu düşüncenin %80 ile en çok desteklediği grup oldu.

Yalan haberlerle sığınmacılar hedef gösterildi.

%	Evet, deprem bölgesindeydim, etkilendim.	Deprem bölgesinde değildim ama yakınlarım etkilendi.	Hayır etkilenmedim.
Katılıyorum	38,2	37,1	32,8
Katılmıyorum	61,8	62,9	67,2
Toplam	100	100	100

"Depremden etkilendiniz mi?" sorusuna göre

Deprem bölgesinde olanların %62'si sığınmacıların yalan haberlerle hedef gösterildiği düşüncesine katılmıyor. %38'i ise bu görüşe katılıyor.

Depremden kendisi ve yakınları etkilenmeyen kesimde %67 ile çoğunluk yalan haberlerle sığınmacıların hedef gösterildiği düşüncesine karşı.

%	AK Parti	CHP	HDP	İYİ Parti	MHP	18-24	25-34	35-44	45-54	55-64	65+
Katılıyorum	42,3	29,1	40	17,8	37,9	25,3	35,8	39,7	42,5	36	30,8
Katılmıyorum	57,7	70,9	60	82,2	62,1	74,7	64,2	60,3	57,5	64	69,2
Toplam	100	100	100	100	100	100	100	100	100	100	100

CHP ve İYİ Parti seçmeninde %70'in üzerinde çoğunluk yalan haberlerle sığınmacıların hedef gösterildiği görüşüne karşı. AK Parti, HDP ve MHP seçmeninde ise bu oran %58-%62 arasında değişiyor.

Yalan haberlerle sığınmacıların hedef gösterildiğini düşünenlerin en yüksek seviyede olduğu yaş grubu %43 ile 45-54 yaş grubu. En genç yaş grubunun dörtte üçü ise bu görüşe karşı.

Sığınmacılara gerekli yardım yapılmadı.

%	Evet, deprem bölgesindeydim, etkilendim.	Deprem bölgesinde değildim ama yakınlarım etkilendi.	Hayır etkilенmedim.
Katılıyorum	18,5	16,2	15,8
Katılmıyorum	81,5	83,8	84,2
Toplam	100	100	100

"Depremden etkilendiniz mi?" sorusuna göre

Depremden etkilenen katılımcıların %82 ile çoğunluğu sığınmacılara gerekli yardım yapıldığını düşünüyor.

Bu oran depremden yakınları etkilenen katılımcılar (%83,8) ve hiç etkilенdiklerini söylenlerde (%84,2) de benzer şekilde seyrediyor.

%	AK Parti	CHP	HDP	İYİ Parti	MHP	18-24	25-34	35-44	45-54	55-64	65+
Katılıyorum	16	15,9	36,9	10,8	10,2	16,9	13	17,4	16,3	15,8	19,8
Katılmıyorum	84	84,1	63,1	89,2	89,8	83,1	87	82,6	83,7	84,2	80,2
Toplam	100	100	100	100	100	100	100	100	100	100	100

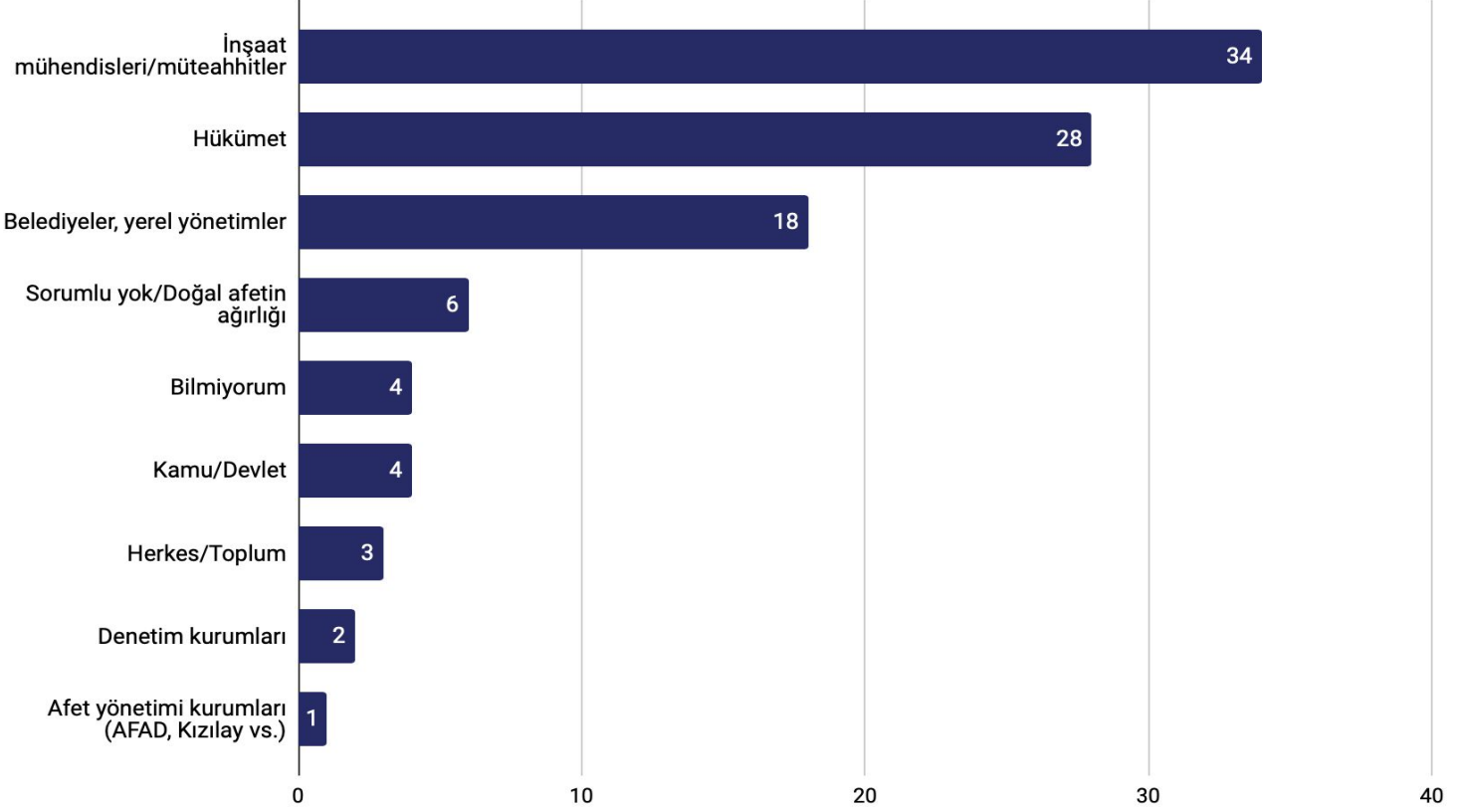
Parti kırılımına bakıldığında en anlamlı fark HDP seçmeninde görülüyor. Katılımcıların %36,9'u sığınmacılara gerekli yardım yapılmadığını düşünüyor.

Yaş gruplarına bakıldığında ise en büyük farklılaşma 65+ yaş grubunda görülüyor. Bu grup sığınmacılara gerekli yardım yapılmadığını söyleyenlerin en yüksek oranda olduğu yaş grubu oldu (%20). İfadeye en çok katılmayan grup ise 25-34 yaş aralığı (%87).

AFETİ YÖNETMEK YA DA YÖNETEMEMEK



Kahramanmaraş merkezli depremlerde yaşanan yıkım konusunda en büyük sorumlunun kim olduğunu düşünüyorsunuz? (%)



Katılımcıların %34'ü depremdeki hasarın en büyük sorumlusunun müteahhitler olduğunu düşünüyor. %28 ile hükümet, %18 ile belediyeler takip ediyor.

Sorumluluğun en az olduğu düşünülen kurum ise afet yönetimiyle ilgilenen AFAD, Kızılay gibi kurumlar.

Kahramanmaraş merkezli depremlerde yaşanan yıkım konusunda en büyük sorumlunun kim olduğunu düşünüyorsunuz?

%	Erkek	Kadın	18-24	25-34	35-44	45-54	55-64	65+
İnşaat mühendisleri /müteahhitler	26,6	42	39,9	42,6	33,1	33,1	26,2	24,3
Hükümet	33,6	21,7	23,8	23,4	28,4	26,8	28,5	41
Belediyeler	20	16,3	13,7	16,4	18,7	19,1	23,7	18,7
Sorumlu yok/Doğal afetin ağırlığı	6,1	5,2	6	5,3	4,4	7,1	8,1	2,5
Kamu/Devlet	4,9	3,4	4	3,3	4,8	3,2	6	4,1
Herkes/Toplum	3,4	2,2	1,6	2,9	3,9	2,9	3,2	1,7
Denetim kurumları	1,4	2,9	1,8	2,4	3	2	1,6	1,2
Afet yönetimi kurumları (AFAD vs.)	1	0,7	1,2	0,9	1	0,6	0,3	1,2
Bilmiyorum	3,1	5,6	8,1	2,8	2,8	5,1	2,3	5,3
Toplam	100	100	100	100	100	100	100	100

En büyük sorumlunun müteahhitler olduğunu düşünenler %42 ile kadın katılımcılar.

Hükümetin sorumlu olduğunu düşünen katılımcıların büyük çoğunluğunu ise yaklaşık %34 ile erkekler oluşturuyor.

Müteahhitlerin sorumlu olduğunu düşünenlerin en yüksek olduğu grup %43 ile 25-34 yaş grubu iken en düşük yaklaşık %24 ile 65 yaş üstü oluyor.

Hükümetin sorumlu olduğunu düşünenlerin en yüksek olduğu yaş grubu %41 ile 65 yaş üstü.

“Bilmiyorum.” cevabını verenlerin en fazla olduğu grup ise %8 ile en genç grup olan 18-24 yaş grubu.

Kahramanmaraş merkezli depremlerde yaşanan yıkım konusunda en büyük sorumlunun kim olduğunu düşünüyorsunuz?

%	AK Parti	CHP	HDP	İYİ Parti	MHP	İlkokul ve altı	Ortaokul	Lise	Yüksekokul ve üstü
İnşaat mühendisleri/ müteahhitler	50,8	19	13,2	19,7	33,2	41,1	32	34,5	25,1
Hükümet	10,9	47,3	55,8	48,4	15,9	23,1	25,9	28,1	35
Belediyeler	16,1	19,5	14,4	17,6	31	15,2	20,3	18,3	20,6
Sorumlu yok/Doğal afetin ağırlığı	8	2,2	3,9	3,8	6,7	7	8,8	4,9	2,8
Kamu/Devlet	2,3	5	6,3	7,4	3,1	2,4	2,9	4,9	6,1
Herkes/Toplum	4,5	1,7	1,3	0,7	2,8	2,6	2,5	2,4	4,1
Denetim kurumları	1,5	2,3	1,5	0,8	5	1,5	1,5	2,5	2,6
Afet yönetimi kurumları (AFAD vs.)	1,1	0,7	1,6	0,6	0	0,8	0,9	0,8	1,3
Bilmiyorum	4,9	2,3	1,8	1,1	2,3	6,2	5	3,7	2,5
Toplam	100	100	100	100	100	100	100	100	100

AK Parti'ye seçmenin %51'i depremde yaşanan yıkımdan dolayı inşaat mühendisleri/ müteahhitleri suçlarken %11'i hükümeti sorumlu bulmaktadır.

MHP seçmenin ise %33'ü inşaat mühendisleri/müteahhitleri sorumlu tutarken %16'sı hükümeti sorumlu tutmaktadır.

HDP seçmenin yarısından fazlası (%55) hükümeti sorumlu tutarken bu oran İYİ Parti seçmeninde %48, CHP seçmeninde ise %47.

Eğitim durumuna göre kırılım yapıldığında, yüksekokul ve üstünden mezun olan katılımcıların %35'i hükümeti sorumlu tutarken ilkököl ve altı katılımcıların %41'i inşaat mühendisleri/müteahhitleri sorumlu tutuyor.

Kahramanmaraş merkezli depremlerde yaşanan yıkım konusunda en büyük sorumlunun kim olduğunu düşünüyorsunuz?

%	Evet, deprem bölgesindeydim, etkilendim.	Deprem bölgesinde değildim ama yakınlarım etkilendi.	Hayır etkilенmedim.
İnşaat mühendisleri/müteahhitler	35	35	33
Hükümet	26,6	28,1	27,9
Belediyeler, yerel yönetimler	14,5	18,9	18,6
Sorumlu yok/Doğal afetin ağırlığı	7	4,2	6,7
Kamu/Devlet	4,2	4,2	4,1
Herkes/Toplum	2,1	3,4	2,4
Denetim kurumları	2,3	2,1	2
Afet yönetimi kurumları (AFAD vs.)	0,8	0,7	1,1
Bilmiyorum	8	3,1	4,4

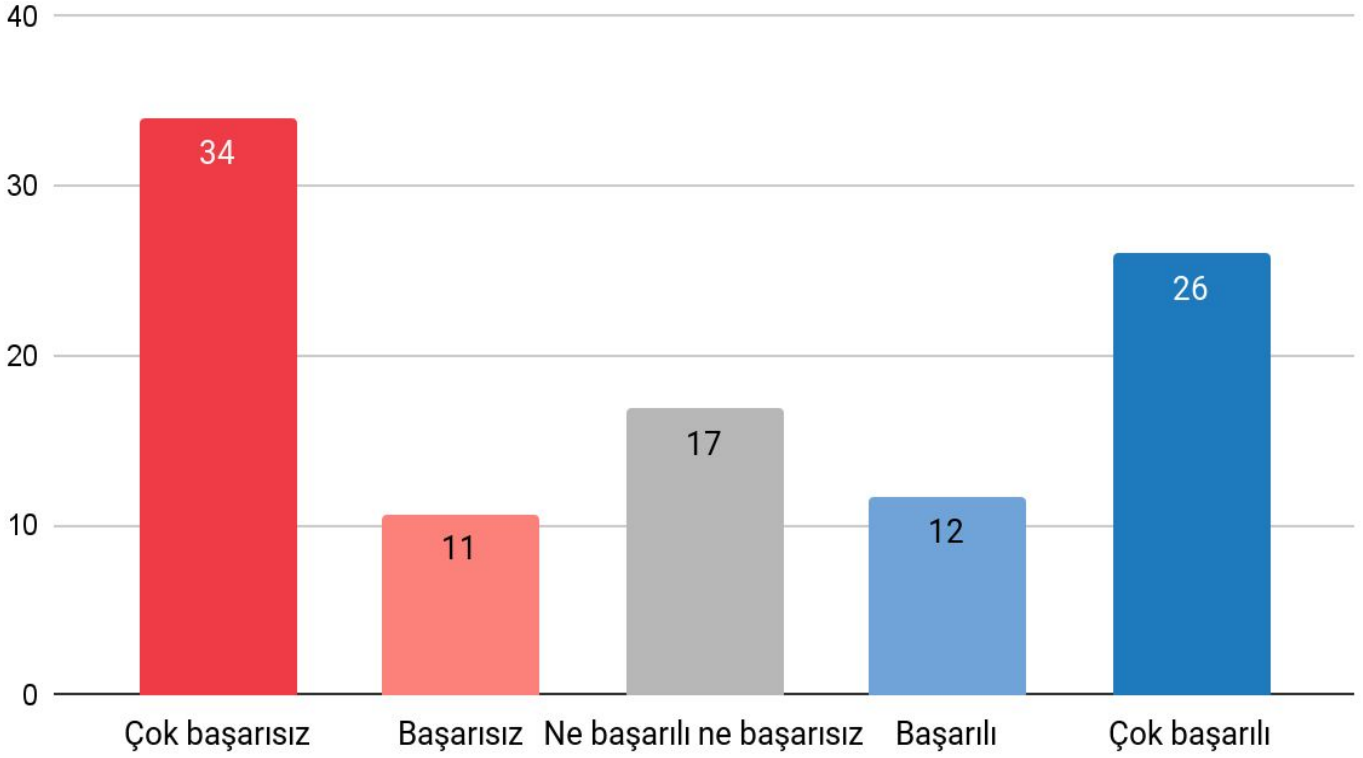
Katılımcılara depremde yaşanan yıkımdan **en çok kimin sorumlu olduğu sorulduğunda** depremden etkilenen vatandaşların **%35'i inşaat mühendisleri/müteahhitleri** sorumlu tutarken **%27'i Hükümeti** sorumlu tutuyor. Bunu **%14,5** ile belediyeler, yerel yönetimler takip ediyor.

Deprem bölgesinde olmayan fakat yakınları etkinen katılımcıların ise **%35'i** benzer şekilde ilk olarak inşaat mühendisleri/müteahhitleri sorumlu tutarken **%28'i** hükümetleri **%18'i** ise belediye ve yerel yönetimleri sorumlu tutuyor.

Depremden etkilenmediklerini söyleyen katılımcılara bakıldığında ise yine benzer şekilde **%33** ile inşaat mühendisleri/müteahhitler ilk sırada yer alırken bunu **%28** ile hükümet ve **%19** ile belediyeler, yerel yönetimler takip ediyor.

Tüm gruplarda katılımcıların en az sorumlu tuttukları paydaş ise afet yönetim kurumları.

Kahramanmaraş merkezli depremlerdeki afet yönetimi konusunda **HÜKÜMETİ** ne derece başarılı buldunuz? (%)



Toplumdaki her üç kişiden biri hükümetin deprem sürecindeki afet yönetimini “çok başarısız” şeklinde değerlendiriyor. Buna “başarısız” değerlendirmesinde bulunanları da eklediğimizde oran %45'e yükseliyor. Diğer taraftan toplumun %38'i hükümeti afet yönetim sürecinde “başarılı” veya “çok başarılı” görüyor.

Kahramanmaraş merkezli depremlerdeki afet yönetimi konusunda **HÜKÜMETİ** ne derece başarılı buldunuz?

%	AK Parti	CHP	HDP	İYİ Parti	MHP	18-24	25-34	35-44	45-54	55-64	65+
Çok başarısız	11,7	61,5	79,1	53,9	20,1	28,8	27,8	39,2	31,9	37,1	49
Başarısız	5,6	15,9	10,6	17	8,7	15,3	11,8	10	9,8	7,8	7,6
Na başarılı ne başarısız	14,8	12,6	6,1	21,2	20,2	22,9	24,3	15,5	13,7	13,1	8
Başarılı	18,7	3,5	0,9	4,4	19,7	15	12,8	12,2	12,9	7,9	6,1
Çok başarılı	49,2	6,5	3,3	3,5	31,4	17,9	23,3	23,1	31,7	34	29,3
Toplam	100	100	100	100	100	100	100	100	100	100	100

Afet yönetiminde hükümetin **başarısız** olduğunu düşünenlerin **en yüksek** oranda olduğu seçmen grubu yaklaşık **%90 ile HDP** olurken, **en düşük** olarak yaklaşık **%17 ile AK Parti** oluyor.

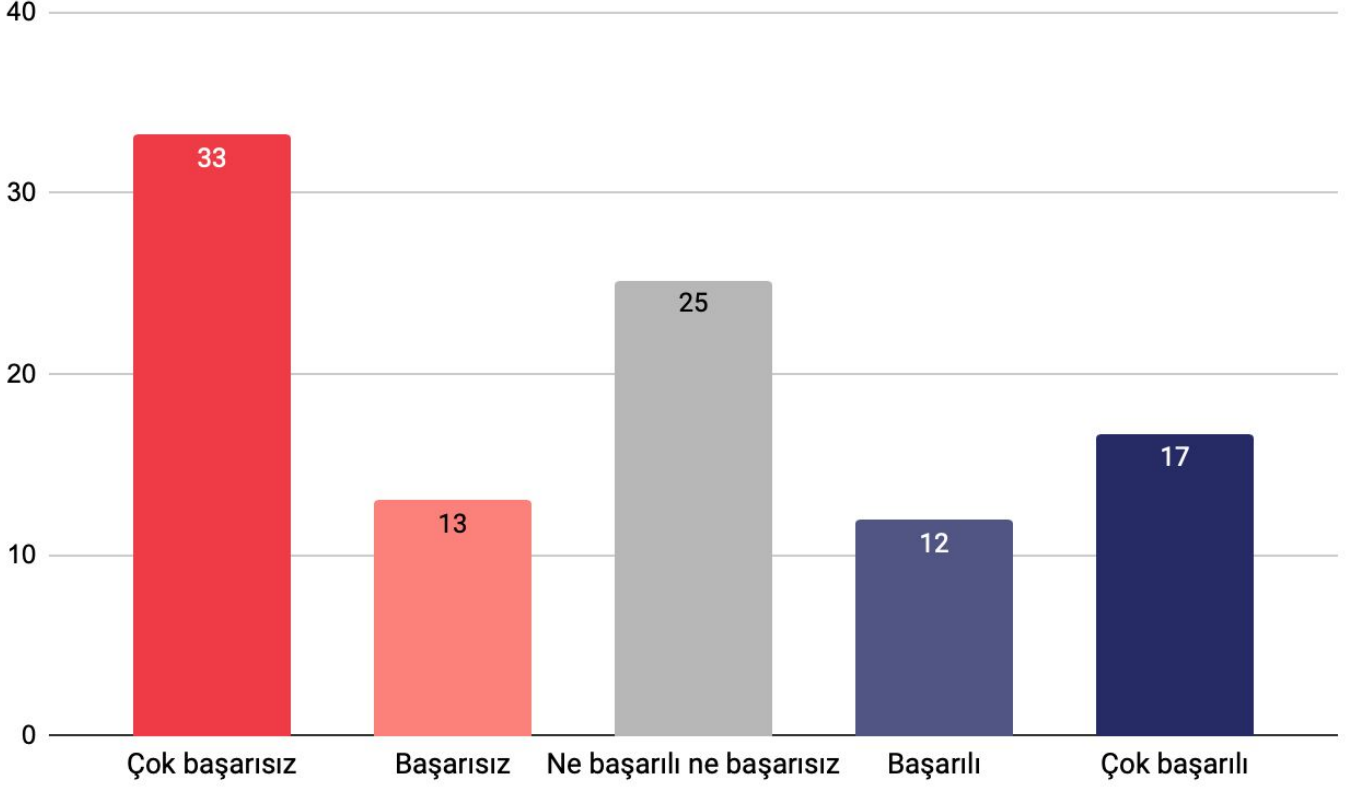
65+ yaş grubundaki katılımcılarımız hükümeti bu konuda yaklaşık **%57 ile çok başarısız ve başarısız** olarak değerlendirmiş. **Çok başarılı ve başarılı** olduğunu düşünenlerin **en yüksek** olduğu grup ise yaklaşık **%45 ile 45-54 yaş** grubu oluyor.

Kahramanmaraş merkezli depremlerdeki afet yönetimi konusunda **HÜKÜMETİ** ne derece başarılı buldunuz?

%	Evet, deprem bölgesindeydim, etkilendim.	Deprem bölgesinde değildim ama yakınlarım etkilendi.	Hayır etkilенmedim.
Çok başarısız	31,1	39	31,4
Başarısız	9,7	11	10,7
Na başarılı ne başarısız	18,7	13,1	20,3
Başarılı	8	12,4	12,2
Çok başarılı	32,5	24,5	25,3
Toplam	100	100	100

Depremden yakınları etkilenen katılımcıların %50'si hükümeti **başarısız ya da çok başarısız** olarak değerlendirirken depremden direkt olarak etkilenenlerde bu sayı yaklaşık %41'e düşüyor.

Kahramanmaraş merkezli depremlerdeki afet yönetimi konusunda **MUHALEFETİ** ne derece başarılı buldunuz? (%)



Muhalefet deprem yönetimi konusunda %46 oranında **başarısız veya çok başarısız** şeklinde değerlendiriyor. Muhalefeti başarılı veya çok başarılı bulma eğilimi ise %39 oranında.

Her dört kişiden biri olumlu veya olumsuz bir **değerlendirmede bulunmuyor.**

Kahramanmaraş merkezli depremlerdeki afet yönetimi konusunda **MUHALEFETİ** ne derece başarılı buldunuz?

%	AK Parti	CHP	HDP	İYİ Parti	MHP	18-24	25-34	35-44	45-54	55-64	65+
Çok başarısız	43,5	17,9	27	14,7	52	28,3	34	33,2	39,8	32	30,2
Başarısız	10	14,4	15,2	10,1	10,2	20	14,9	13,4	10,5	8,3	7,9
Na başarılı ne başarısız	20,4	24,2	23,7	39,5	16,3	35,5	29,4	21,6	21,3	22,7	18,5
Başarılı	8,4	21	10,3	18,3	10,8	9,6	10,2	10,4	10,4	14,5	20,9
Çok başarılı	17,7	22,5	23,7	17,5	10,6	6,7	11,4	21,4	18	22,6	22,5
Toplam	100	100	100	100	100	100	100	100	100	100	100

MHP seçmeni yaklaşık %62 oranla muhalefeti deprem konusunda en başarısız bulan seçmen grubu. Bu oran AK Parti seçmeninde yaklaşık %54 seviyesinde.

Başarılı veya çok başarılı değerlendirmesinde bulunan seçmenler arasında CHP seçmeni yaklaşık %44 ile en yüksek seviyede.

45-54 yaş grubundakilerin yarısından fazlası muhalefeti başarısız ya da çok başarısız buluyor.

Muhalefeti çok başarılı ya da başarılı bulanların en yüksek olduğu yaş grubu yaklaşık %44 ile 65 yaş üstü.

Kahramanmaraş merkezli depremlerdeki afet yönetimi konusunda **MUHALEFETİ** ne derece başarılı buldunuz?

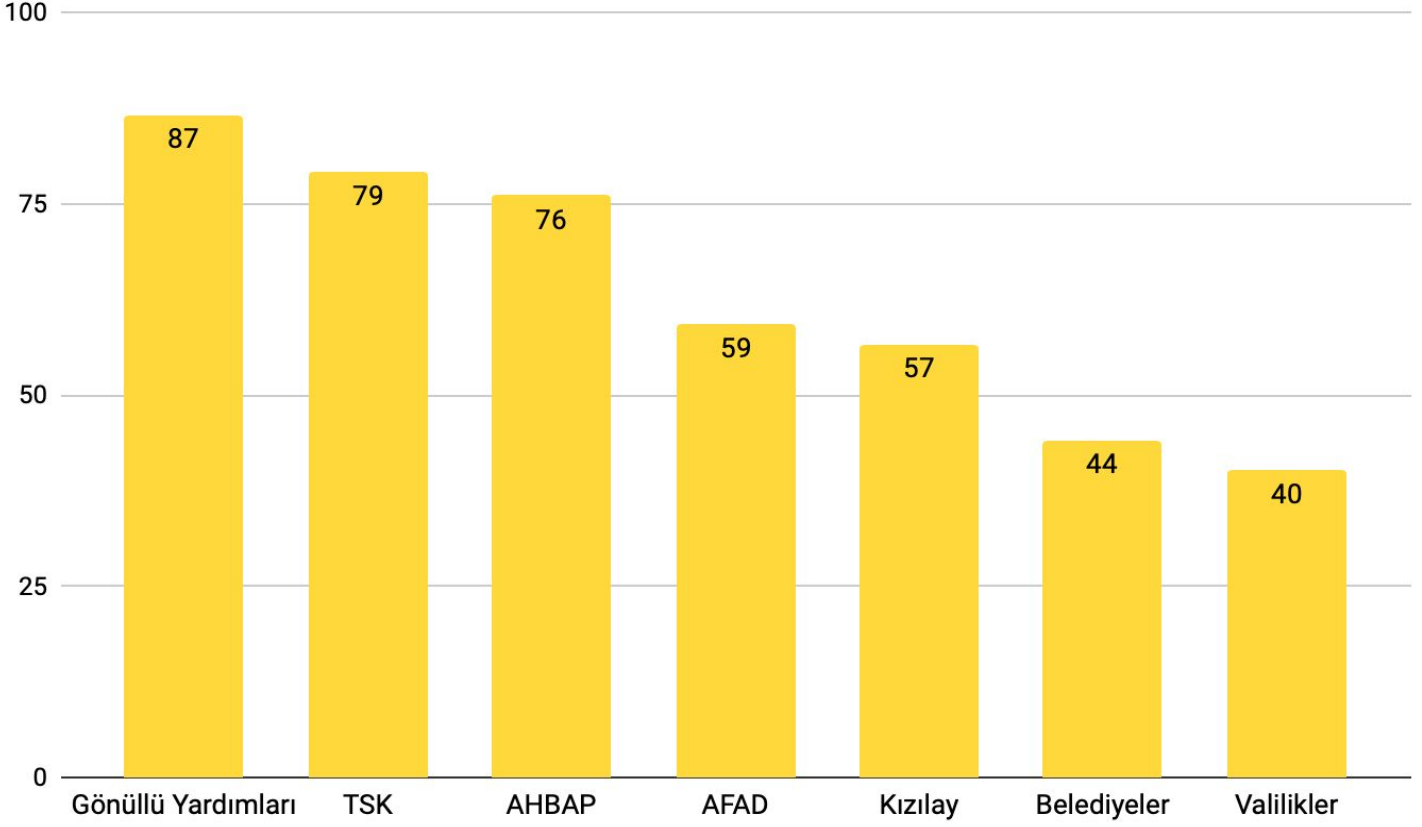
%	Evet, deprem bölgesindeydim, etkilendim.	Deprem bölgesinde değildim ama yakınlarım etkilendi.	Hayır etkilенmedim.
Çok başarısız	39,8	34	30,1
Başarısız	8,9	12,9	14,5
Na başarılı ne başarısız	24	26,1	24,7
Başarılı	9,3	10,4	14,5
Çok başarılı	18	16,7	16,2
Toplam	100	100	100

Depremden doğrudan etkilenen katılımcıların yaklaşık yarısı (%49) muhalefeti çok başarısız ya da başarısız olarak değerlendiriyor.

Deprem sırasında deprem bölgesinde olan katılımcıların %40'ı

Depremden etkilenmeyen katılımcı grubu ise muhalefeti yaklaşık %31 ile çok başarılı ya da başarılı bulunduğunu ifade etti.

Afet yönetimi konusunda sayacaklarıma ne derece güveniyorsunuz? (%)



Sadece "Güveniyorum" ve "Çok güveniyorum" yanıtlarının toplamı belirtilmiştir.

Katılımcılarımız %87 ile **en çok gönüllü yardımlarına**, bir başka deyişle toplumdaki dayanışma duygusuna **güveniyor**.

Deprem sonrasında ilk 3 gün afet alanına gönderilmeyen, sonra da kamuoyu tarafından gönderilen ekiplerin yeterli sayıda olup olmadığı sorgulanan askerlerin bağlı olduğu kurum **TSK ise %79 ile ikinci olarak en çok güvenilen kurum oldu**. Üçüncü olarak ise %76 ile Haluk Levent'in AHBAP Derneği sıralamayı takip etti.

AFAD'a güven %59, KIZILAY'a güven ise %57 seviyesinde kaldı. Bu noktada, **verilerin Kızılay'ın AHBAP'a çadır satması olayının** kamuoyuna yansımından **öncesine ait** olduğunu belirtmekte yarar var.

Yerel yönetimlerin ve valiliklerin ise %44 ve %40 oranla en az güvenilen kurumlar olduğunu görüyoruz.

Afet yönetimi konusunda sayacaklarıma ne derece güveniyorsunuz?

%	TSK	AFAD	AHBAP Derneği	Belediyeler	Valilikler	Kızılay	Gönüllü Yardımları
Hiç güvenmiyorum	7	22	10	20	28	25	2
Güvenmiyorum	4	9	5	12	13	6	2
Ne güveniyorum ne güvenmiyorum	10	10	9	23	19	12	9
Güveniyorum	11	11	13	15	12	10	11
Çok güveniyorum	68	48	63	29	28	47	76
Toplam	100	100	100	100	100	100	100

Katılımcılara afet yönetimi konusunda hangi kurumlara ne derece güvendiklerini sorduk.

Sonuçlara göre katılımcıların beşte birinin ya da beşte birinden fazlasının “Hiç güvenmiyorum” yanıtını verdiği kurumlar: AFAD (%22), Belediyeler (%20), Valilikler (%28) ve Kızılay (%25).

Her 10 katılımcıdan 3’ü AFAD’a, belediyelere ve Kızılay’a güvenmiyor. Afet yönetimi konusunda valiliklere güvenmeyenlerin oranı ise %41.

Afet yönetimi konusunda AHBAP Derneği’ne güvenmediğini belirtenlerin oranı %15 iken Türk Silahlı Kuvvetleri’ne güvenmeyenlerin oranı sadece %11.

Katılımcıların yalnızca %4’ü gönüllü yardımlarına güvenmediğini ifade etti.

Afet yönetimi konusunda **Türk Silahlı Kuvvetleri'ne (TSK)** ne derece güveniyorsunuz?

%	AK Parti	CHP	HDP	İYİ Parti	MHP	18-24	25-34	35-44	45-54	55-64	65+
Hiç güvenmiyorum	2	10,3	29,2	9,1	2,8	2,8	7,2	7,5	6,6	7,1	11,5
Güvenmiyorum	0,8	5,1	11,5	3,6	3,2	5,3	2,9	4,2	3,6	2	2,9
Ne güveniyorum ne güvenmiyorum	4,8	16,4	16,6	10,9	3,5	9,4	9,3	12,2	8,1	9,5	7
Güveniyorum	7,1	13,7	14,3	15,3	7,3	16,4	11	9,4	7,8	11,2	12,4
Çok güveniyorum	85,3	54,5	28,5	61	83,2	66,1	69,5	66,7	73,9	70,2	66,2
Toplam	100	100	100	100	100	100	100	100	100	100	100

Afet yönetimi konusunda TSK'ye güveni partiler bazında değerlendirdiğimizde **AK Parti seçmeninin %92'sinin TSK'ya güvendiğini görüyoruz.** Aynı oran **MHP seçmeninde %91.**

Yaklaşık her 3 CHP ve İYİ Parti seçmeninin 2'si TSK'ye güveniyorum veya çok güveniyorum yönünde beyan verirken HDP seçmeninin yalnızca **%42,8'i bu alanda TSK'ye geçer not veriyor.**

TSK'ye **güvenmeyenlerin en yüksek olduğu grup** yaklaşık %14 ile **65 yaş üstü grup** oluyor.

Afet yönetimi konusunda **Afet ve Acil Durumu Yönetimi Başkanlığı'na (AFAD)** ne derece güveniyorsunuz?

%	AK Parti	CHP	HDP	İyi Parti	MHP	18-24	25-34	35-44	45-54	55-64	65+
Hiç güvenmiyorum	6,3	35,9	57,6	38	17,5	11,9	14,5	24,8	26,6	27,3	28,4
Güvenmiyorum	2,5	17,9	11,2	20,1	5,9	7,1	6,5	9,9	6,5	11,3	14,8
Ne güveniyorum ne güvenmiyorum	5,2	16,5	11,2	14	9,1	14,3	9,8	14,3	5,3	7,4	8
Güveniyorum	9,3	6,6	5	13,5	14,2	15,8	14	8,1	9,8	7,9	10,3
Çok güveniyorum	76,7	23,1	15	14,3	53,3	50,9	55,2	42,9	51,9	46,2	38,5
Toplam	100	100	100	100	100	100	100	100	100	100	100

AFAD'a güvenin en düşük seyrettiği seçmen grubu bariz bir farkla (yaklaşık %70) **HDP'liler**. HDP'nin 11 puan gerisinde %58 ile **İYİ Parti** seçmeni geliyor.

Muhalefet seçmeni büyük oranda geçirdiğimiz afet sürecinde AFAD'ı sınıfta bırakırken **AK Parti** seçmeninin **%86'sı** AFAD'a **güvendiğini belirtti**. Her 3 MHP seçmeninin 2'si de AK Parti seçmeni ile aynı görüşü paylaşıyor.

65 yaş ve üzeri %43 ile afet yönetimi konusunda **AFAD'a güvenmiyor**.

18-25 ve 25-34 yaş grubunu oluşturan **gençler %67-69** aralığıyla **AFAD'ın en çok güven verdiği grubu oluşturuyor**.

Afet yönetimi konusunda **AHBAP Derneği'ne** derece güveniyorsunuz?

%	AK Parti	CHP	HDP	İyi Parti	MHP	18-24	25-34	35-44	45-54	55-64	65+
Hiç güvenmiyorum	10,5	7,9	13,3	10,4	14,1	6	5,3	11,8	11,8	8,9	17,4
Güvenmiyorum	4,4	5,5	6,9	5,2	7,4	3,7	4	6,5	6,3	6,3	2,9
Ne güveniyorum ne güvenmiyorum	9,5	7	2,4	12,2	14,4	8	7,3	11,2	9,3	8,3	8,6
Güveniyorum	12,8	9	15,2	19,9	14	17,8	14,1	11,3	11,6	13,6	12,4
Çok güveniyorum	62,9	70,6	62,2	52,3	50,1	64,5	69,3	59,3	60,8	62,9	58,6
Toplam	100	100	100	100	100	100	100	100	100	100	100

Toplumun bütün kesimleri parti tercihi ve yaş grubu ayırt etmeksizin **AHBAP Derneği'ne güveniyor.**

Her 5 CHP seçmeninden 4'ü AHBAP'a güvendiğini beyan ederken bu oran **HDP seçmeninde %77'ye AK Parti seçmeninde ise %76'ya** düşüyor. **MHP** seçmeni ise %64 oranla afet yönetimi konusunda **AHBAP'a en az güvenen seçmen** grubunu oluşturuyor.

AHBAP derneğinin yaklaşık **%83** oranla en çok **25-34** yaş grubunda **pozitif etki** uyandırdığını görüyoruz. 35-44 ve 65 ve üzeri yaş grubundakilerin ise %71'i AHBAP'a güvendiğini beyan ediyor.

Afet yönetimi konusunda **Valiliklere** ne derece güveniyorsunuz?

%	AK Parti	CHP	HDP	İYİ Parti	MHP	18-24	25-34	35-44	45-54	55-64	65+
Hiç güvenmiyorum	12	42,9	64,4	44,5	16,7	21,1	23	30,7	27,8	32,5	38,2
Güvenmiyorum	6,4	20,7	15,5	15,2	11,1	16,7	13,1	11,7	8,8	14,1	13,2
Ne güveniyorum ne güvenmiyorum	18,4	21,3	8,7	17,3	20	24,1	19,6	20,8	17,7	15,2	12,1
Güveniyorum	13,8	7,1	1,8	11,5	14,8	17,2	16,4	10,6	10,6	5,9	7,3
Çok güveniyorum	49,5	8	9,6	11,5	37,5	20,9	27,8	26,2	35,1	32,4	29,3
Toplam	100	100	100	100	100	100	100	100	100	100	100

Valiliklere **güvenmeme oranının en yüksek** olduğu seçmen grubu yaklaşık **%80 oranla HDP**. Bu oranı yaklaşık **%64** ile CHP takip ediyor.

Valiliklere **güvenin en yüksek olduğu grupta** yaklaşık **%63 oranla AK Parti** seçmeni yer alıyor.

Bütün yaş gruplarında toplumun yarısından azı valiliklere güvenme eğilimi gösteriyor.

Valiliklere güvenmeyen yaş grubunun başında yaklaşık %51 ile 65 yaş üstü grup geliyor.

Afet yönetimi konusunda **Belediyelere** ne derece güveniyorsunuz?

%	AK Parti	CHP	HDP	İYİ Parti	MHP	18-24	25-34	35-44	45-54	55-64	65+
Hiç güvenmiyorum	15,6	23,8	36,2	23,3	14,2	19,7	21	21,6	18,7	24,5	14,9
Güvenmiyorum	8,6	15,8	11,3	13,7	8,7	17	12,5	12,6	12,1	7,4	11,1
Ne güveniyorum ne güvenmiyorum	20,9	28,6	19,7	23,5	27	25	21,1	28,4	23,3	18,7	18,5
Güveniyorum	14,1	13,4	10,4	20,1	11,9	20	17,2	12,1	11,9	13,5	16,2
Çok güveniyorum	40,8	18,4	22,4	19,3	38,3	18,3	28,2	25,3	34,1	35,8	39,3
Toplam	100	100	100	100	100	100	100	100	100	100	100

Seçmen gruplarına baktığımız zaman, belediyelere en çok güvenenlerin %55 ile AK Parti seçmeni olduğu görülüyor.

AK Parti seçmeninden sonra %50 ile MHP seçmeni gelirken belediyelere en az güvenen seçmen grubunun %32 ile CHP seçmeni.

Yaş gruplarını incelediğimiz zaman ise belediyelere en çok güvenen yaş grubu, %56 ile 65+ yaş grubu.

65+ yaş grubundan sonra %49 ile 55-64 yaş grubu gelirken üçüncü sırada ise %46 ile 45-54 yaş grubu var.

Afet yönetimi konusunda **KIZILAY'a** ne derece güveniyorsunuz?

%	AK Parti	CHP	HDP	İYİ Parti	MHP	18-24	25-34	35-44	45-54	55-64	65+
Hiç güvenmiyorum	7,4	47,6	54,1	49,4	18,8	10,9	18	29,1	27,3	30,7	41,6
Güvenmiyorum	2,1	10,2	13	12,5	6,4	5,8	4,6	6,5	7,5	7,1	7,5
Ne güveniyorum ne güvenmiyorum	8,4	16,1	9,1	13,9	9,6	14,7	13,4	14,6	9,3	6,5	10
Güveniyorum	9,1	6,7	8,7	7	11,1	15,5	13,7	7,5	6,2	9,8	5,2
Çok güveniyorum	73	19,4	15,1	17,2	54,1	53	50,3	42,2	49,7	45,9	35,7
Toplam	100	100	100	100	100	100	100	100	100	100	100

CHP, İYİ Parti ve HDP seçmenleri belirgin biçimde Kızılay'a güvenmeme eğilimi gösteriyor.

HDP'ye oy verenlerin %67'si afet yönetimi konusunda Kızılay'a güvenmediğini beyan ederken bu oran İYİ Parti seçmeninde %62'ye CHP seçmeninde ise %58'e düşüyor.

Diğer taraftan AK Parti ve MHP seçmeninde durum tam tersi. AK Parti'ye oy verenlerin %82'si Kızılay'a geçer not verirken MHP seçmeninin %65'i aynı görüşte.

18-24 ve 25-34 yaş grubunu oluşturan gençler Kızılay'a daha çok güveniyor.

18-24 yaş grubundakilerin %68,5'i Kızılay'a güvenme eğilimi gösterirken bu oran 65 yaş ve üzeri grupta ise %41'e kadar düşüyor.

Afet yönetimi konusunda **Gönüllü Yardımlarına** ne derece güveniyorsunuz?

%	AK Parti	CHP	HDP	İyi Parti	MHP	18-24	25-34	35-44	45-54	55-64	65+
Hiç güvenmiyorum	1,6	2,5	5,3	2,5	0,3	1,8	2,6	2,6	2,4	2,4	0
Güvenmiyorum	1,3	4,3	1,3	2,4	1,2	1,7	3,9	3	1,7	0,6	0,8
Ne güveniyorum ne güvenmiyorum	5,7	9	4,9	12,8	9,6	12,8	9,8	10,8	6,1	5,9	8
Güveniyorum	8,3	12,6	10,5	18,4	9,2	12,9	13,2	9,5	6,6	9,9	12,1
Çok güveniyorum	83,1	71,6	77,9	64	79,7	70,8	70,5	74,2	83,2	81,2	79,1
Toplam	100	100	100	100	100	100	100	100	100	100	100

Gönüllü yardımlarına güvenin toplumdaki bütün siyasi eğilimlerde ve yaş gruplarının olumlu yönde olduğunu görüyoruz.

Bütün partilerin seçmenlerinin yaklaşık %82'sinden fazlası halkın yaptığı gönüllü yardımlaşma faaliyetlerinin güven verici olduğunu düşünüyor.

Gönüllü yardımlarına en çok güvenen seçmen grubu %91 ile AK Parti seçmeni olurken ikinci sırada ise %89 ile MHP seçmeni var.

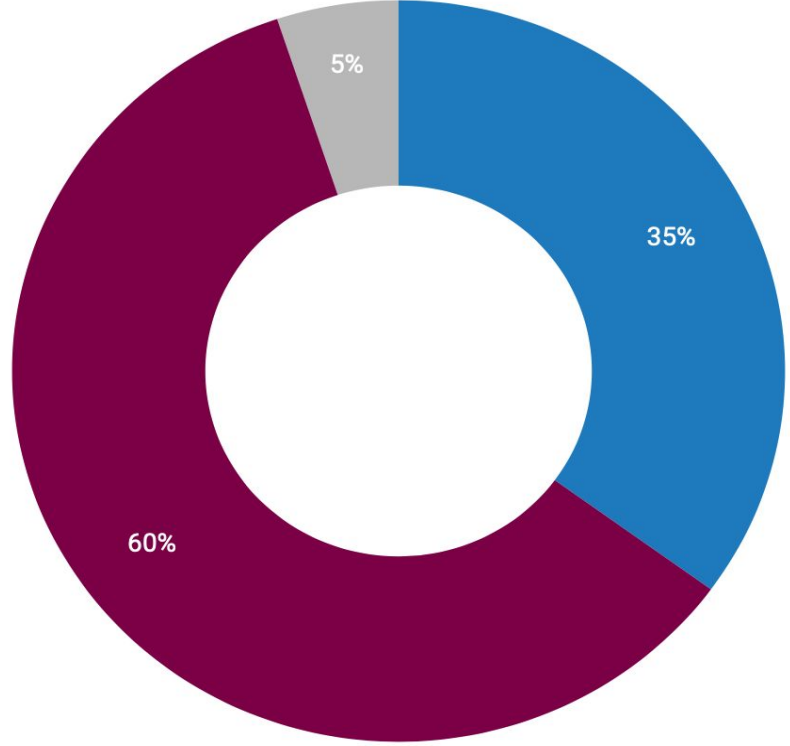
Toplumdaki yaş grupları için de aynı durum geçerliliğini koruyor. 18-44 yaş arası nüfusta gönüllü yardımlarına güven oranı yaklaşık %83-84 aralığında seyrederken bu oran 45 yaşından büyüklerde %90'ın üzerine çıkıyor.



Büyük Depremın Ardından:
SEÇİMLER VE
ÜNİVERSİTELER

Deprem sonrası afetzedelerin KYK yurtlarında kalması için uzaktan eğitime geçilmesi kararını destekliyor musunuz?

- Evet, yerinde bir karar olduğunu düşünüyorum.
- Hayır, afetzedeler otellerde kalmalıydı.
- Fikrim yok.



Büyük çoğunluk KYK yurtlarının afetzedelerin tahsis edilmesi ve bu bağlamda da üniversitelerin uzaktan eğitime geçmesi kararını yanlış buluyor.

%60 oranında afetzedelerin otellere yerleştirilmesi daha doğru bulurken hükümetin verdiği kararı destekleyenlerin oranı da %35 seviyesinde.

Deprem sonrası afetzedelerin KYK yurtlarında kalması için uzaktan eğitime geçilmesi kararını destekliyor musunuz?

%	Evet, deprem bölgesindeydim, etkilendim.	Deprem bölgesinde değildim ama yakınlarım etkilendi.	Hayır etkilenmedim.
Evet, yerinde bir karar olduğunu düşünüyorum.	43,5	31,1	36,2
Hayır, afetzedeler otellerde kalmalıydı.	50,7	63,4	59,4
Fikrim yok.	5,8	5,5	4,4
Toplam	100	100	100

Deprem sonrası afetzedelerin KYK yurtlarında kalmaları kararı verildi. Bununla birlikte üniversitelerin uzaktan eğitime geçilmesi kararı alındı. Sonuçlara göre deprem sırasında deprem bölgesinde olanların %44'ü afetzedelerin KYK yurtlarında kalmasını yerinde bir karar olarak değerlendiriyor.

Depremden yakınları etkilenenlerin %63'ü ise afetzedelerin otellerde kalması gerektiği görüşünde.

Deprem sonrası afetzedelerin KYK yurtlarında kalması için uzaktan eğitime geçilmesi kararını destekliyor musunuz?

%	AK Parti	CHP	HDP	İYİ Parti	MHP	18-24	25-34	35-44	45-54	55-64	65+
Evet, yerinde bir karar olduğunu düşünüyorum.	58,2	10,6	12,4	9,8	48,2	28,9	35,1	35,7	42	37,8	28
Hayır, afetzedeler otellerde kalmalıydı.	34	86,9	85,1	87,2	45,8	65,7	59,6	60,5	51,9	57,4	66,7
Fikrim yok.	7,8	2,5	2,4	3	6	5,4	5,4	3,7	6,2	4,9	5,2
Toplam	100	100	100	100	100	100	100	100	100	100	100

%58 ile AK Parti seçmeni, depremzedelerin KYK yurtlarında kalması kararına en sıcak bakan seçmen grubu.

Aynı oran MHP seçmeninde %48 seviyesine gerilerken CHP, İYİ Parti ve HDP'den oluşan muhalefet bloğunda karara destek verme oranı %10 -%13 seviyesinde.

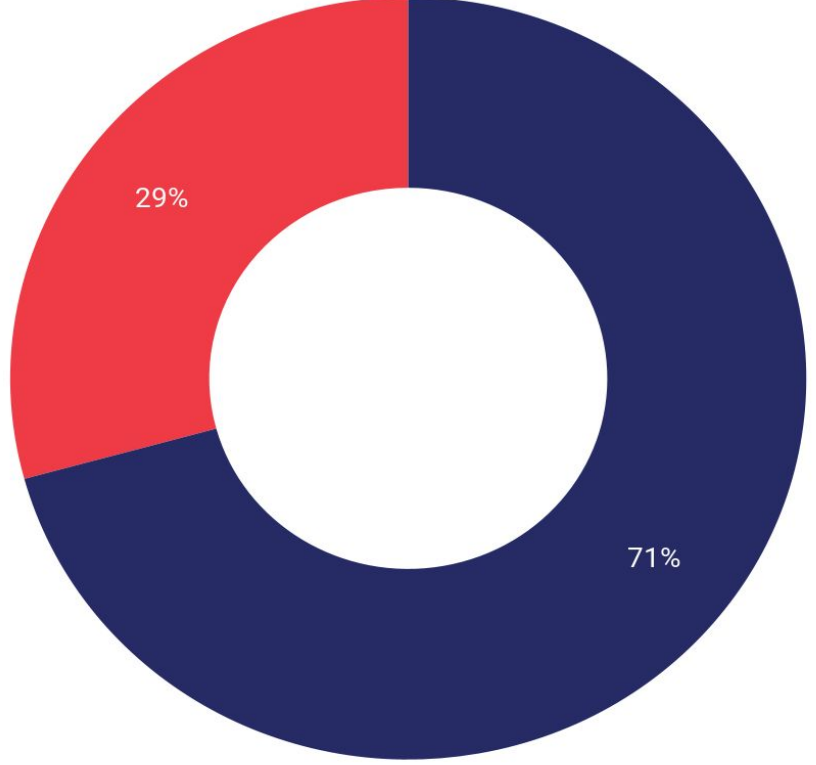
Afetzedelerin otellerde kalması gerektiğini destekleyenlerde başı %87'lik oranla İYİ Parti çekişiyor. Bu oran AK Parti seçmeninde %34 iken MHP seçmeninde %46. Sonuçlara göre MHP seçmeninde alınan karara yönelik farklı görüşler mevcut.

Aynı soruyu yaş kırılımında incelediğimizde verilen karardan doğrudan etkilenmiş olan 18-24 yaş aralığındaki gençlerin %66 oranla kararı desteklemediğini görüyoruz.

45-54 yaş aralığına doğru karara destek verme oranı yükselirken 54 yaşından sonra bu oran düşmeye başlıyor. 65 yaşından büyüklerin ise yalnızca %28'i afetzedelerin KYK yurtlarına yerleştirilmesi gerektiğini düşünüyor.

Haziran 2023'te yapılacak genel seçimlerle ilgili hangi ifadeye katılırsınız?

- Seçimler zamanında yapılmalıdır.
- Seçimler ertelenmelidir.



Toplumun %71 ile büyük çoğunluğu genel seçimlerin vaktinde yapılması gerektiğini düşünüyor.

%29'luk kesim ise seçimlerin ertelenmesi gerektiği görüşünde.

Haziran 2023'te yapılacak genel seçimlerle ilgili hangi ifadeye katılırsınız?

%	Evet, deprem bölgesindeydim, etkilendim.	Deprem bölgesinde değildim ama yakınlarım etkilendi.	Hayır etkilенmedim.
Seçimler zamanında yapılmalıdır.	64,3	70,1	73,8
Seçimler ertelenmelidir.	35,7	30	26,2
Toplam	100	100	100

Seçimlerin ne zaman yapılması gerektiği konusunu depremden etkilenme durumuna göre incelediğimiz zaman, deprem bölgesinde olanların %64'ünün seçimlerin zamanında yapılması gerektiği görüşünü paylaşıyor.

Bu oran, yakınları depremden etkilenenlerde %70'e kadar çıkarken kendisi yahut da bir yakını etkilenmeyenlerde %74.

Haziran 2023'te yapılacak genel seçimlerle ilgili hangi ifadeye katılırsınız?

%	AK Parti	CHP	HDP	İYİ Parti	MHP	18-24	25-34	35-44	45-54	55-64	65+
Seçimler zamanında yapılmalıdır.	56,5	85,8	88,2	86,5	66,1	68,5	65,1	72,5	69,6	71,1	81,8
Seçimler ertelenmelidir.	43,5	14,2	11,8	13,6	33,9	31,5	34,9	27,5	30,4	28,9	18,2
Toplam	100	100	100	100	100	100	100	100	100	100	100

Bütün seçmen gruplarında %56'nın üzerinde çoğunluk seçimlerin zamanında yapılması gerektiği fikrinde.

AK Parti'ye oy verenlerin %57'si seçimlerin zamanında yapılması gerektiği düşünürken bu oran MHP seçmeninde %66'ya kadar yükseliyor.

Muhalefetteki partilerin seçmenlerinde ise seçimlerin zamanında yapılmasını isteyenlerin oranı %85'in üzerinde. %88 oranla HDP bu görüşü paylaşanların en yüksek seviyede olduğu grup olurken ikinci sırada ise %87 ile İYİ Parti var.

65 yaş ve üstü grubu %82 ile seçimlerin zamanında yapılması gerektiğini düşünenlerin en yüksek seviyede gerçekleştiği grup oldu.

65 ve üstü yaş grubundan sonra %73 ile 35-44 yaş grubu gelirken üçüncü sırada %71 ile 55-64 yaş grubu var.

"Seçimler ertelenmelidir." diyenlerin oranının en yüksek olduğu yaş grubu %35 ile 25-34 yaş grubu olurken ikinci sırada ise %32 ile 18-24 yaş grubu var.

OKUDUĐUNUZ İÇİN TEŐEKKÜRLER

Yakında Tekrar Görüşmek Üzere

www.TürkiyeRaporu.com

rapor@turkiyeraporu.com

Takip için

